

Masterplan Raghenò



Masterplan Ragheno



3 klaar

Masterplan Ragheno

Park als drager van de ontwikkeling



Masterplan Ragheno

Sfeerimpressie Raghеноpark




Schetsontwerp

Raghenopark het grootste stadspark van Mechelen



Schetsontwerp Schaalstudie

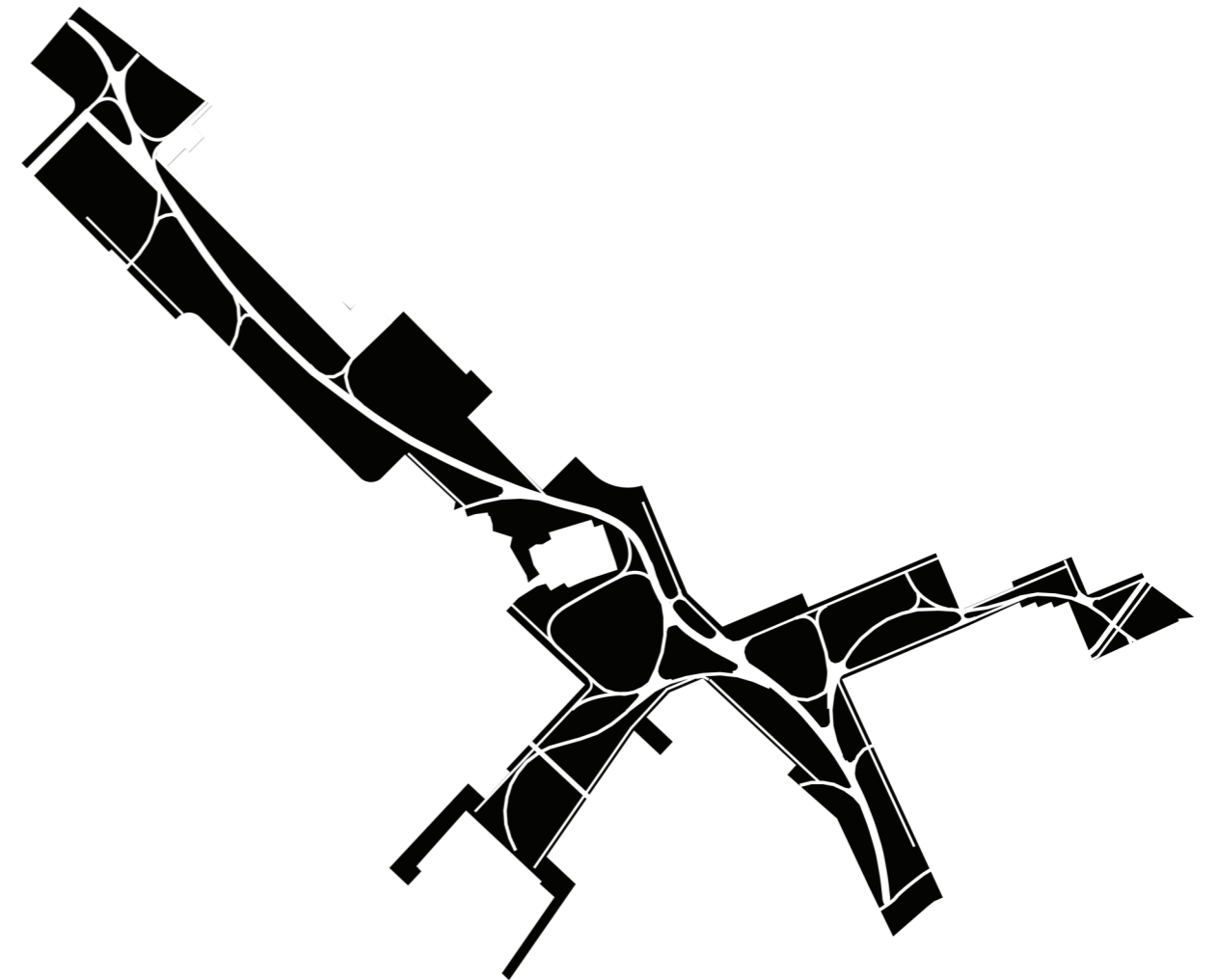
Keerdokpark



Kruidtuin



Raghenopark



Masterplan Ragheno

Vijf parkkamers

1. Stationsparkkamer



2. Waterparkkamer



3. Jachthavenkamer



4. Woonparkkamer



5. Bosparkkamer



Masterplan Ragheno

Vijf parkkamers - oriëntatiepunten



Masterplan Ragheno

Voetgangers- en fietsersnetwerk



Masterplan Ragheno

Mobiliteit



LEGENDE

STRATENNETWERK

-  Raghenoprofiel
-  Erfonstluiting
-  Wijkontsluitingsweg / Brug



Masterplan Ragheno

Randvoorwaarden - wind



LEGENDE

WIND

-  Snel voorbij
-  Niet om te blijven

Masterplan Ragheno

Randvoorwaarden - bomen

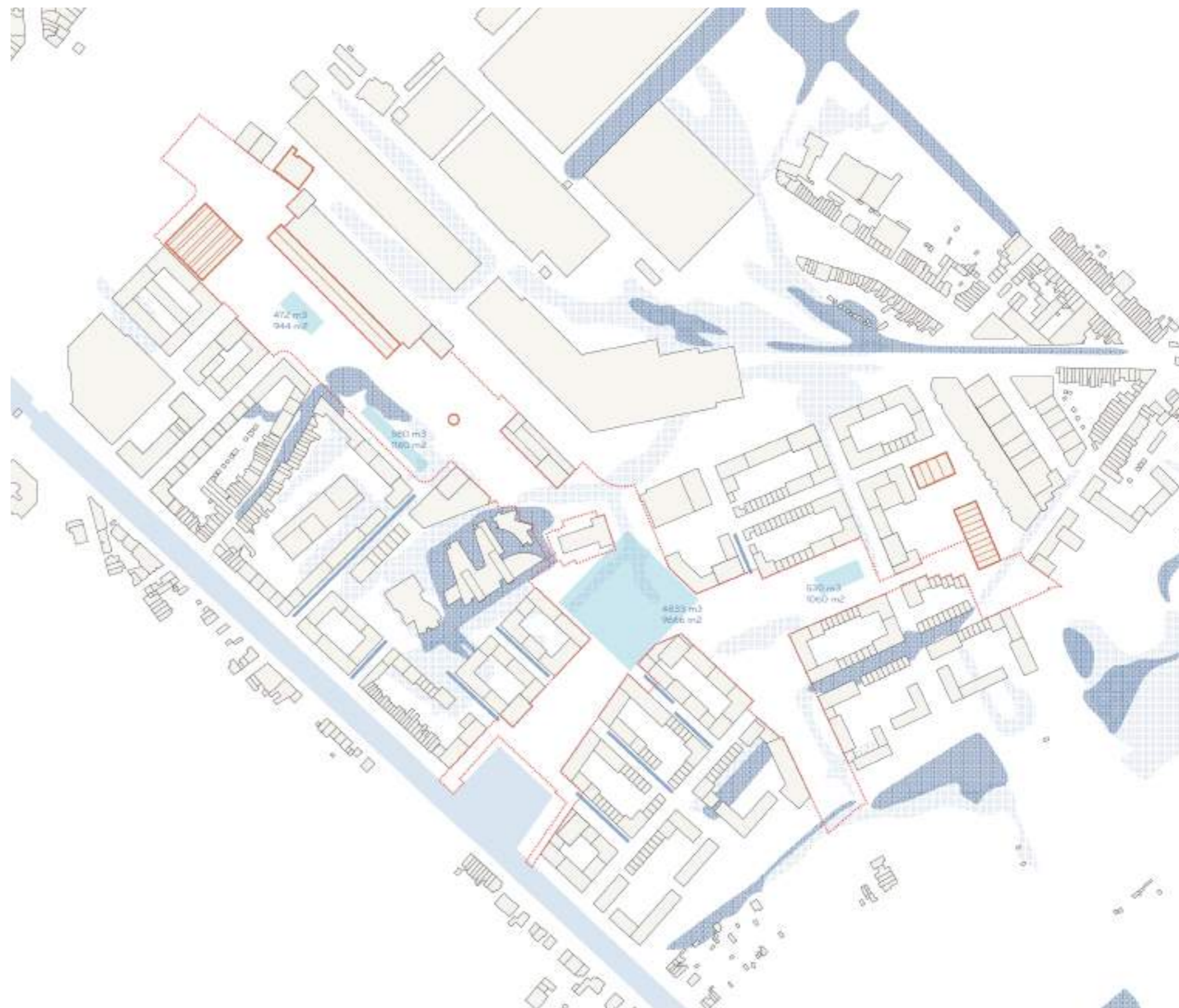


Masterplan Ragheno

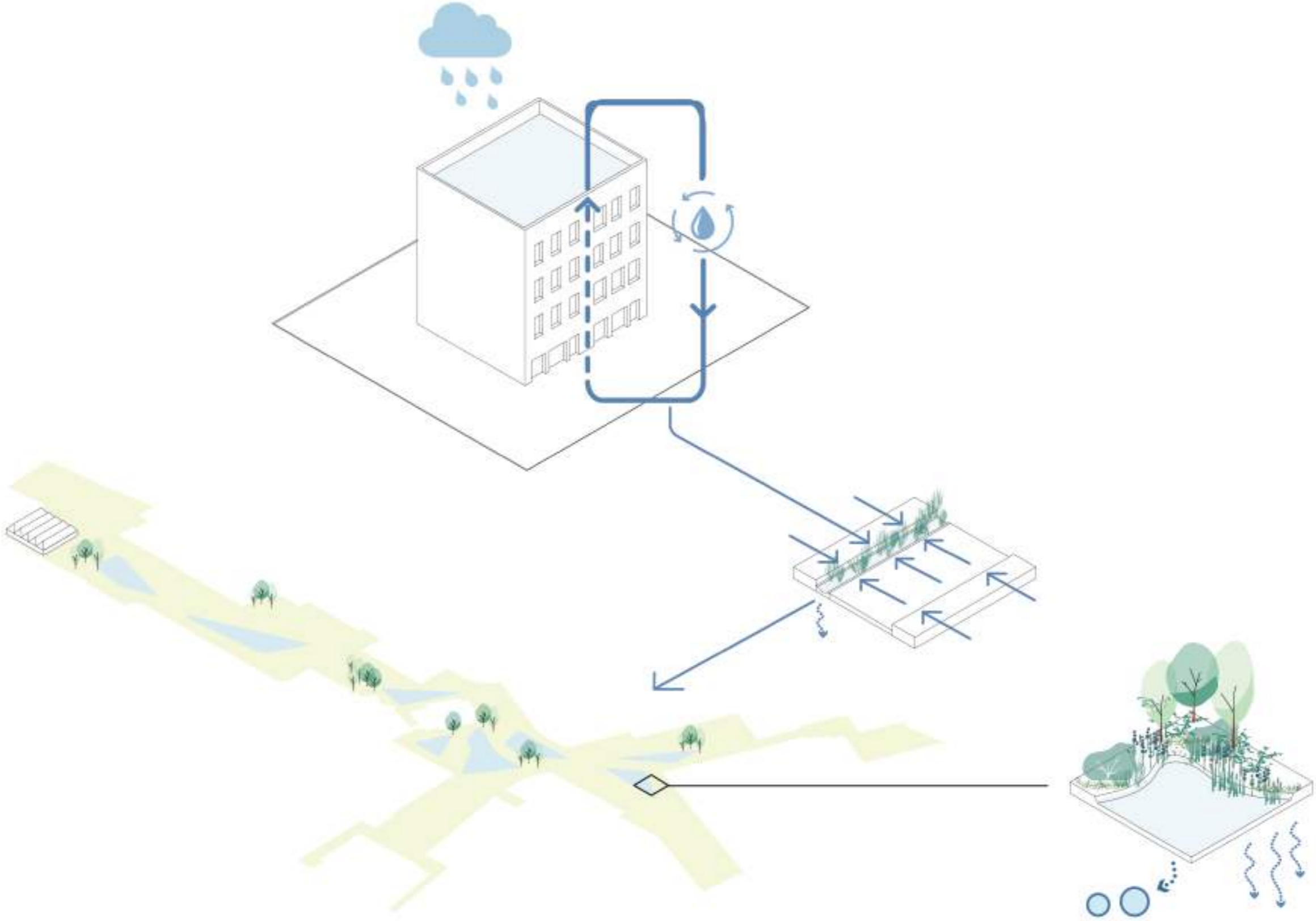
Waterhuishouding

LEGENDE

- G1** Buffergracht GR1
Bodembreedte 2.9m
hoogte 1.2m
overstort op 1m
Buffervolume: 472 m³
- G2** Buffergracht GR2
bodembreedte 2.0m
hoogte 1.2m
overstort op 1m
buffervolume: 580 m³
- G4** Buffergracht GR4
bodembreedte 2.0m
hoogte 1.6m
overstort op 1.40 m
buffervolume: 530 m³
- Waterretentiegebied
buffervolume: 4833 m³
- Risicokaarten: pluviaal
hoog (waterinfo.be)
- Risicokaarten: pluviaal
laag (waterinfo.be)



Masterplan Ragheno Waterhuishouding



Masterplan Ragheno Speelnetwerken



Schetsontwerp Doelgroepen



Schetsontwerp

Gradient van stad naar landschap



Schetsontwerp

Vaste waarden voor het park



netwerken

- Integraal toegankelijk
- verbinden van stad en landschap
- Langzaam verkeer in de voorhoede
- Comfortabel materiaal
- Voldoende ruime paden
- Vanzelfsprekend en leesbaar
- Elke 150m een schaduwrijke verblijfsplek



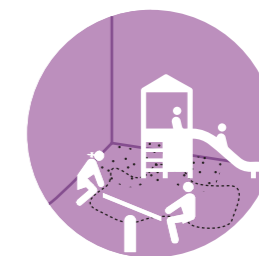
water

- Min. 12.850 m² waterbuffering
- Beleefbaar maken van het water
- Duurzaam waterbeheer
- Water in het gebied houden
- Water zichtbaar afvoeren



groen

- Min. 50% van het park groen met natuurwaarde
- 30% kroonbedekking
- Gebiedseigen beplanting
- Beplanting met nectarwaarde
- Gelaagde biotoop
- Onderhoudsvriendelijk karakter



programma

- Ragheno overstijgend
- Op maat en schaal van de parkkamers
- Inclusief
- Formeel en informeel
- Hard en zacht

Verloop van de avond



Hoe verloopt de avond?



Doel:


Het verdere ontwerpproces aansturen door aan te geven waaraan in het ontwerp aandacht besteed moet worden en op welke plekken.

Vorbereiding:

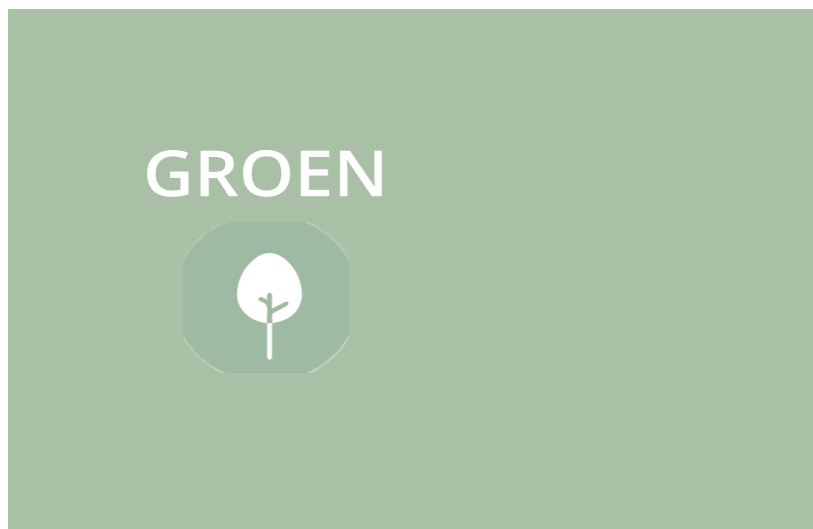
Set van 17 fiches en 3 'jokerfiches'

Tafelgesprekken

Welke fiches zitten in het spel?

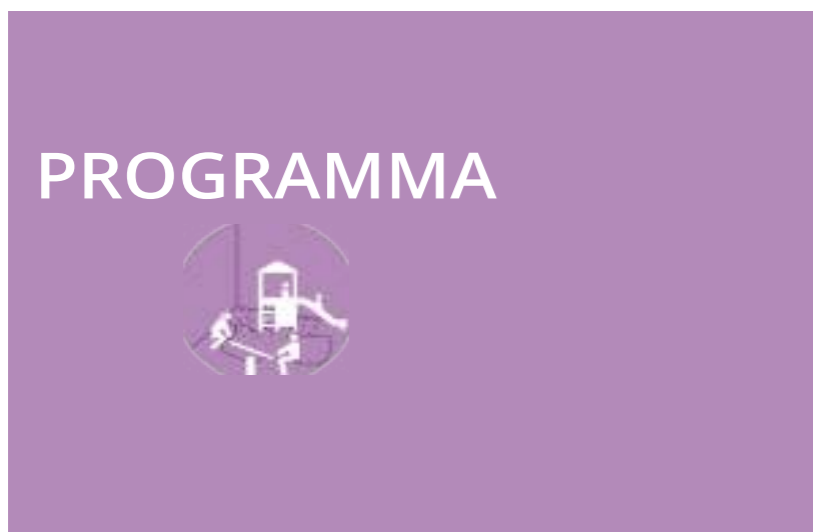


Wateroverlast beperken
Waterkwaliteit verbeteren
Waterrecreatie
Jokerfiche



Natuureducatie
Natuur beschermen
Groene recreatie
Betekenisvolle plekken

Luchtkwaliteit verbeteren
Groen als scherm
Groene productie
Klimaat in de stad
Jokerfiche



Uitrusten
De hond uitlaten
Picknicken
Spelen

Sporten
Evenement bijwonen
Jokerfiche

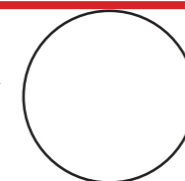
Hoe ziet een fiche eruit?



Wateroverlast beperken

Tijdens hevige regen of storm, kunnen groene en waterrijke gebieden overtollig water opvangen, vasthouden, infiltreren en geleidelijk afvoeren. Hierdoor kan wateroverlast in stedelijke gebieden vermeden worden.

Mijn kaartnummer



— Waar gaat deze fiche over?

Hoe ziet een fiche eruit?



Dit vind ik een goed voorbeeld!


Hoe kan dit eruit zien?




Wateroverlast beperken

Tijdens hevige regen of storm, kunnen groene en waterrijke gebieden overtollig water opvangen, vasthouden, infiltreren en geleidelijk afvoeren. Hierdoor kan wateroverlast in stedelijke gebieden vermeden worden.

Mijn kaartnummer




Hoe ziet een fiche eruit?



Wateroverlast beperken

Tijdens hevige regen of storm, kunnen groene en waterrijke gebieden overtollig water opvangen, vasthouden, infiltreren en geleidelijk afvoeren. Hierdoor kan wateroverlast in stedelijke gebieden vermeden worden.

Mijn kaartnummer



Vul hier de volgorde van de fiche in


Hoe ziet een fiche eruit?



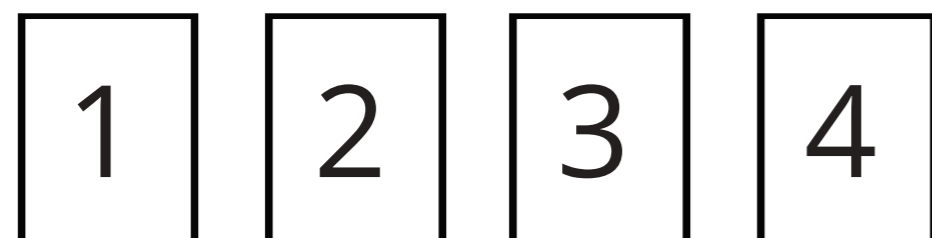

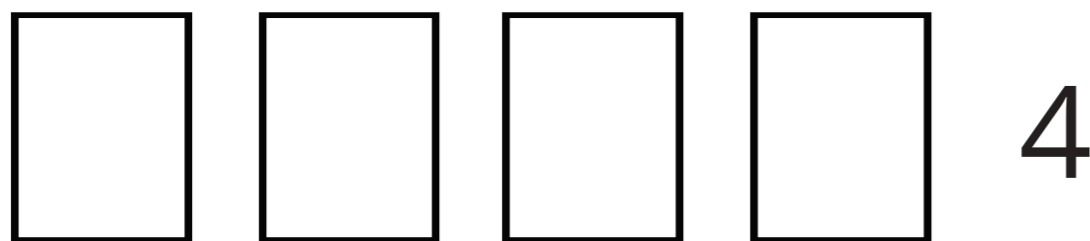
Mijn voorstel

Noteer hier je eigen idee

Mijn kaartnummer



Hoe verloopt de avond?



1. Neem plaats aan de toegewezen tafel met begeleider

2. Neem een set fiches

3. Haal er minstens 4 en maximaal 6 fiches uit die jij belangrijk vindt

4. Zelf een beter idee? Schrijf het op de jokerfiche

5. Rangschik de fiches in volgorde van belang en nummer ze in de hoek rechtsonder

Hoe verloopt de avond?



6. bespreek om de beurt kort een fiche met de tafelbegeleider en plaats deze op de kaart (op de plaats die jij het meest geschikt vindt)

Begin met de belangrijkste fiche

Hiervoor is ongeveer 1 uur voorzien

Niet alle fiches kunnen bespreken? Plaats ze op de kaart voor je de tafel verlaat.