


## MAAK MEE HET VERSCHIL

Doe met ons mee en haal energie uit je factuur. Weet je niet waar te beginnen?

- ✓ Hoe beter de **isolatie** van je woning, hoe minder warmte je verbruikt. **Laat je helpen bij je duurzame renovatie**. Onze coaches begeleiden op dit moment al 267 Mechelaars.
- ✓ Zoek je **financiering**? De stad heeft verschillende energieleningen. Wij zoeken uit welke lening en premies bij jou passen.
- ✓ Is jouw verwarmingsketel aan vervanging toe? Doe de 50 gradentest en stap in het **groepsaanbod warmtepompen**.
- ✓ Hoe warm is jouw dak? Op de **warmteluchtfoto** zie je hoeveel warmte jouw dak verliest.
- ✓ Vergelijk het **verbruik in je buurt** met dat van andere buurten in Mechelen.

Surf naar [www.mechelenklimaatneutraal.be/haal-energie-uit-je-factuur](http://www.mechelenklimaatneutraal.be/haal-energie-uit-je-factuur).



### CONTACTEER ONS via Energiepunt Mechelen:

energiepunt@mechelen.be  
015 29 80 15  
[www.mechelenklimaatneutraal.be/energiepunt](http://www.mechelenklimaatneutraal.be/energiepunt)

Of kom naar het Huis van de Mechelaar na afspraak.



“

We zijn nog niet zo lang geleden in ons huis getrokken. Tijdens de verbouwingen kozen we altijd voor de meest energiezuinige optie. We vinden een warm huis – letterlijk en figuurlijk – belangrijk. Maar dat betekent natuurlijk niet dat de temperatuur daarom hoog ingesteld staat. Zelfs niet in de winter. Een warmwaterkruik, een tasje thee, een zacht deken en in de weekends samen dansen. Het houdt ons allemaal warm.

De thermostaat kunnen we vanop afstand regelen. Wij kiezen zoveel mogelijk voor een constante temperatuur van 18 graden. En daar sparen we best veel mee uit. Ook de kleine beetjes helpen. Ověngerechten vallen hier goed in de smaak en na het koken laten we de oven openstaan. Zelfs nadat je de oven uitschakelt, geeft die nog een hele tijd warmte af.



Laura (29), Maarten (30) en Lola (2) renoveerden hun woning met aandacht voor energiezuinige maatregelen. Keuzes die niet enkel financieel interessant zijn, maar ook goed voor het klimaat.



## HAAL ENERGIE UIT JE FACTUUR

en maak deze winter mee het verschil

### IN SAMENWERKING MET



Deze folder maakt deel uit van een grootschalig onderzoek naar energieverbruik. Meer info over het project vind je op de website.

Gedrukt met vegetale inkt op 100% gerecycleerd milieuvriendelijk papier  
V.U.: Myriam Colle, p/a Grote Markt 21, 2800 Mechelen

KLIMAATNEUTRAAL  
MECHELEN

## WIL JIJ ENERGIE BESPAREN?

Met deze tips kan je meteen aan de slag. Goed voor je energie- én je waterfactuur.

60% van je energieverbruik gaat naar het verwarmen van je woning. Hier valt dus heel wat energie te besparen.

### Houd je radiatoren vrij

Leg niets op je radiatoren, dek ze niet af, zet er geen kasten of zetels vóór en reinig ze regelmatig met de stofzuiger. Natte sokken of een handdoek? Hang een droogrekje aan de radiator. **Je bespaart jaarlijks 160 kg CO<sub>2</sub>.**

### Last van tocht?

Maak de kieren en spleten aan je ramen en deuren dicht met tochtstrips en sluit 's avonds je gordijnen. **Je bespaart jaarlijks 200 kg CO<sub>2</sub>.**

### Thermostatische kranen

Koop voor elke ruimte aparte thermostatische kranen en verwarm enkel de kamers die je gebruikt. **Zo bespaar je jaarlijks 240 kg CO<sub>2</sub>.**

### Verwarm slim

's Nachts zet je de thermostaat op 16°C. Zet een uur voor je gaat slapen de verwarming al op nachtstand dan bespaar je extra en het blijft toch nog lekker warm. **Bespaar er jaarlijks 200 kg CO<sub>2</sub> mee.**

### Vervang je ketel

Oude verwarmingsketels en boilers verbruiken tot 30% meer dan nieuwe condenserende ketels en efficiënte boilers. Vervang ze nu en je bespaart onmiddellijk **1000 kg CO<sub>2</sub> per jaar.**



## VERGELIJK JOUW ENERGIEFACTUUR met de bewoners van je buurt:

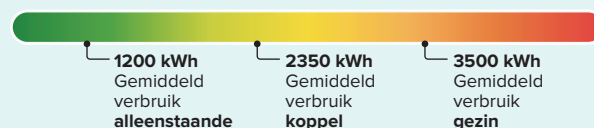
'Arsenaal'.

Hier zie je hoeveel elektriciteit en gas **een gezin gemiddeld** verbruikt per jaar. Ook het verbruik van de **20% zuinigste mensen** uit jouw buurt is weergegeven.

### ELEKTRICITEIT



Voor de berekening van dit gemiddelde werd verwarming op elektriciteit niet meegerekend:



Met 100 kWh kan je 85 wasmachines laten draaien.

**2181 kWh** is het gemiddeld verbruik in je buurt.

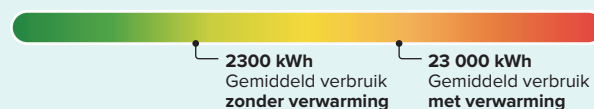
**442 kWh** verbruiken je zuinigste burens gemiddeld.

..... kWh is mijn verbruik. Kijk op je jaarlijkse factuur met de afrekening of neem contact op met je energieleverancier.

### GAS



Dit is het gemiddeld verbruik van een gezin dat gas gebruikt om te koken en leidingwater te verwarmen. Het verschil in verbruik met of zonder verwarming van de woning zie je op de balk.



Met 1400 kWh kan je een jaar lang dagelijks 5 minuten douchen.

**2952 kWh** verbruiken je zuinigste burens gemiddeld.

..... kWh is mijn verbruik.

15% van je energieverbruik gaat naar het verwarmen van je leidingwater.

### Isoleer de leidingen

Warm water legt meestal een lange weg af van de boiler tot de badkamer of keuken en dan verliest het zijn warmte. Isoleer daarom de waterleidingen. **Het bespaart je jaarlijks 100 kg CO<sub>2</sub>.**

### Beperk warm water

Warm water kost 4 keer meer dan koud water. Neem een korte douche in plaats van een bad, zet de douche een graadje lager en koop een waterbesparende douchekop. **Zo bespaar je jaarlijks 260 kg CO<sub>2</sub>.**

### Check je ketel

Bedek je boiler met minstens 15 cm isolatie rond het vat, zo verliest hij geen warmte. Laat je ketel ook nazien met een jaarlijkse onderhoudsbeurt zodat hij optimaal werkt en **bespaar jaarlijks 120 kg CO<sub>2</sub>.**

### De zon schijnt gratis

Een zonneboiler krijgt gratis energie van de zon en warmt je water op, zo bespaar je op gas en elektriciteit. **Je bespaart jaarlijks 350 kg CO<sub>2</sub>.**

Meer weten?  
Scan deze QR-code.




Ontdek meer tips en bereken zelf het verschil op [www.mechelenklimaatneutraal.be/tips](http://www.mechelenklimaatneutraal.be/tips).

## MAAK MEE HET VERSCHIL

Doe met ons mee en haal energie uit je factuur. Weet je niet waar te beginnen?

- ✓ Hoe beter de **isolatie** van je woning, hoe minder warmte je verbruikt. **Laat je helpen bij je duurzame renovatie**. Onze coaches begeleiden op dit moment al 267 Mechelaars.
- ✓ Zoek je **financiering**? De stad heeft verschillende energieleningen. Wij zoeken uit welke lening en premies bij jou passen.
- ✓ Is jouw verwarmingsketel aan vervanging toe? Doe de 50 gradentest en stap in het **groepsaanbod warmtepompen**.
- ✓ Hoe warm is jouw dak? Op de **warmteluchtfoto** zie je hoeveel warmte jouw dak verliest.
- ✓ Vergelijk het **verbruik in je buurt** met dat van andere buurten in Mechelen.

Surf naar [www.mechelenklimaatneutraal.be/haal-energie-uit-je-factuur](http://www.mechelenklimaatneutraal.be/haal-energie-uit-je-factuur).



### CONTACTEER ONS via Energiepunt Mechelen:

energiepunt@mechelen.be  
015 29 80 15  
[www.mechelenklimaatneutraal.be/energiepunt](http://www.mechelenklimaatneutraal.be/energiepunt)

Of kom naar het Huis van de Mechelaar na afspraak.



“

We zijn nog niet zo lang geleden in ons huis getrokken. Tijdens de verbouwingen kozen we altijd voor de meest energiezuinige optie. We vinden een warm huis – letterlijk en figuurlijk – belangrijk. Maar dat betekent natuurlijk niet dat de temperatuur daarom hoog ingesteld staat. Zelfs niet in de winter. Een warmwaterkruik, een tasje thee, een zacht deken en in de weekends samen dansen. Het houdt ons allemaal warm.

De thermostaat kunnen we vanop afstand regelen. Wij kiezen zoveel mogelijk voor een constante temperatuur van 18 graden. En daar sparen we best veel mee uit. Ook de kleine beetjes helpen. Ověngerechten vallen hier goed in de smaak en na het koken laten we de oven openstaan. Zelfs nadat je de oven uitschakelt, geeft die nog een hele tijd warmte af.



Laura (29), Maarten (30) en Lola (2) renoveerden hun woning met aandacht voor energiezuinige maatregelen. Keuzes die niet enkel financieel interessant zijn, maar ook goed voor het klimaat.

### IN SAMENWERKING MET



Deze folder maakt deel uit van een grootschalig onderzoek naar energieverbruik. Meer info over het project vind je op de website.

Gedrukt met vegetale inkt op 100% gerecycleerd milieuvriendelijk papier  
V.U.: Myriam Colle, p/a Grote Markt 21, 2800 Mechelen



## HAAL ENERGIE UIT JE FACTUUR

en maak deze winter mee het verschil

KLIMAATNEUTRAAL  
MECHELEN

## WIL JIJ ENERGIE BESPAREN?

Met deze tips kan je meteen aan de slag. Goed voor je energie- én je waterfactuur.

60% van je energieverbruik gaat naar het verwarmen van je woning. Hier valt dus heel wat energie te besparen.

### Houd je radiatoren vrij

Leg niets op je radiatoren, dek ze niet af, zet er geen kisten of zetels vóór en reinig ze regelmatig met de stofzuiger. Natte sokken of een handdoek? Hang een droogrekje aan de radiator. **Je bespaart jaarlijks 160 kg CO<sub>2</sub>.**

### Last van tocht?

Maak de kieren en spleten aan je ramen en deuren dicht met tochtstrips en sluit 's avonds je gordijnen. **Je bespaart jaarlijks 200 kg CO<sub>2</sub>.**

### Thermostatische kranen

Koop voor elke ruimte aparte thermostatische kranen en verwarm enkel de kamers die je gebruikt. **Zo bespaar je jaarlijks 240 kg CO<sub>2</sub>.**

### Verwarm slim

's Nachts zet je de thermostaat op 16°C. Zet een uur voor je gaat slapen de verwarming al op nachtstand dan bespaar je extra en het blijft toch nog lekker warm. **Bespaar er jaarlijks 200 kg CO<sub>2</sub> mee.**

### Vervang je ketel

Oude verwarmingsketels en boilers verbruiken tot 30% meer dan nieuwe condenserende ketels en efficiënte boilers. Vervang ze nu en je bespaart onmiddellijk **1000 kg CO<sub>2</sub> per jaar.**



## VERGELIJK JOUW ENERGIEFACTUUR

met de bewoners van je buurt:

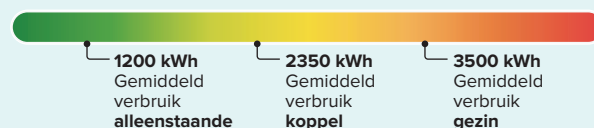
'Battel - Burg'.

Hier zie je hoeveel elektriciteit en gas **een gezin gemiddeld** verbruikt per jaar. Ook het verbruik van de **20% zuinigste mensen** uit jouw buurt is weergegeven.

### ELEKTRICITEIT



Voor de berekening van dit gemiddelde werd verwarming op elektriciteit niet meegerekend:



Met 100 kWh kan je 85 wasmachines laten draaien.

**3490 kWh** is het gemiddeld verbruik in je buurt.

**815 kWh** verbruiken je zuinigste burens gemiddeld.

..... kWh is mijn verbruik. Kijk op je jaarlijkse factuur met de afrekening of neem contact op met je energieleverancier.

### GAS



Dit is het gemiddeld verbruik van een gezin dat gas gebruikt om te koken en leidingwater te verwarmen. Het verschil in verbruik met of zonder verwarming van de woning zie je op de balk.



Met 1400 kWh kan je een jaar lang dagelijks 5 minuten douchen.

**4147 kWh** verbruiken je zuinigste burens gemiddeld.

..... kWh is mijn verbruik.

15% van je energieverbruik gaat naar het verwarmen van je leidingwater.

### Isoleer de leidingen

Warm water legt meestal een lange weg af van de boiler tot de badkamer of keuken en dan verliest het zijn warmte. Isoleer daarom de waterleidingen. **Het bespaart je jaarlijks 100 kg CO<sub>2</sub>.**

### Beperk warm water

Warm water kost 4 keer meer dan koud water. Neem een korte douche in plaats van een bad, zet de douche een graadje lager en koop een waterbesparende douchekop. **Zo bespaar je jaarlijks 260 kg CO<sub>2</sub>.**

### Check je ketel

Bedek je boiler met minstens 15 cm isolatie rond het vat, zo verliest hij geen warmte. Laat je ketel ook nazien met een jaarlijkse onderhoudsbeurt zodat hij optimaal werkt en **bespaar jaarlijks 120 kg CO<sub>2</sub>.**

### De zon schijnt gratis

Een zonneboiler krijgt gratis energie van de zon en warmt je water op, zo bespaar je op gas en elektriciteit. **Je bespaart jaarlijks 350 kg CO<sub>2</sub>.**

Meer weten?  
Scan deze QR-code.



Ontdek meer tips en bereken zelf het verschil op [www.mechelenklimaatneutraal.be/tips](http://www.mechelenklimaatneutraal.be/tips).

## MAAK MEE HET VERSCHIL

Doe met ons mee en haal energie uit je factuur. Weet je niet waar te beginnen?

- ✓ Hoe beter de **isolatie** van je woning, hoe minder warmte je verbruikt. **Laat je helpen bij je duurzame renovatie**. Onze coaches begeleiden op dit moment al 267 Mechelaars.
- ✓ Zoek je **financiering**? De stad heeft verschillende energieleningen. Wij zoeken uit welke lening en premies bij jou passen.
- ✓ Is jouw verwarmingsketel aan vervanging toe? Doe de 50 gradentest en stap in het **groepsaanbod warmtepompen**.
- ✓ Hoe warm is jouw dak? Op de **warmteluchtfoto** zie je hoeveel warmte jouw dak verliest.
- ✓ Vergelijk het **verbruik in je buurt** met dat van andere buurten in Mechelen.

Surf naar [www.mechelenklimaatneutraal.be/haal-energie-uit-je-factuur](http://www.mechelenklimaatneutraal.be/haal-energie-uit-je-factuur).



### CONTACTEER ONS via Energiepunt Mechelen:

energiepunt@mechelen.be  
015 29 80 15  
[www.mechelenklimaatneutraal.be/energiepunt](http://www.mechelenklimaatneutraal.be/energiepunt)

Of kom naar het Huis van de Mechelaar na afspraak.



“

We zijn nog niet zo lang geleden in ons huis getrokken. Tijdens de verbouwingen kozen we altijd voor de meest energiezuinige optie. We vinden een warm huis – letterlijk en figuurlijk – belangrijk. Maar dat betekent natuurlijk niet dat de temperatuur daarom hoog ingesteld staat. Zelfs niet in de winter. Een warmwaterkruik, een tasje thee, een zacht deken en in de weekends samen dansen. Het houdt ons allemaal warm.

De thermostaat kunnen we vanop afstand regelen. Wij kiezen zoveel mogelijk voor een constante temperatuur van 18 graden. En daar sparen we best veel mee uit. Ook de kleine beetjes helpen. Ověngerechten vallen hier goed in de smaak en na het koken laten we de oven openstaan. Zelfs nadat je de oven uitschakelt, geeft die nog een hele tijd warmte af.



Laura (29), Maarten (30) en Lola (2) renoveerden hun woning met aandacht voor energiezuinige maatregelen. Keuzes die niet enkel financieel interessant zijn, maar ook goed voor het klimaat.

### IN SAMENWERKING MET



Deze folder maakt deel uit van een grootschalig onderzoek naar energieverbruik. Meer info over het project vind je op de website.

Gedrukt met vegetale inkt op 100% gerecycleerd milieuvriendelijk papier  
V.U.: Myriam Colle, p/a Grote Markt 21, 2800 Mechelen



## HAAL ENERGIE UIT JE FACTUUR

en maak deze winter mee het verschil

KLIMAATNEUTRAAL  
MECHELEN



## WIL JIJ ENERGIE BESPAREN?

Met deze tips kan je meteen aan de slag. Goed voor je energie- én je waterfactuur.

60% van je energieverbruik gaat naar het verwarmen van je woning. Hier valt dus heel wat energie te besparen.

### Houd je radiatoren vrij

Leg niets op je radiatoren, dek ze niet af, zet er geen kisten of zetels vóór en reinig ze regelmatig met de stofzuiger. Natte sokken of een handdoek? Hang een droogrekje aan de radiator. **Je bespaart jaarlijks 160 kg CO<sub>2</sub>.**

### Last van tocht?

Maak de kieren en spleten aan je ramen en deuren dicht met tochtstrips en sluit 's avonds je gordijnen. **Je bespaart jaarlijks 200 kg CO<sub>2</sub>.**

### Thermostatische kranen

Koop voor elke ruimte aparte thermostatische kranen en verwarm enkel de kamers die je gebruikt. **Zo bespaar je jaarlijks 240 kg CO<sub>2</sub>.**

### Verwarm slim

's Nachts zet je de thermostaat op 16°C. Zet een uur voor je gaat slapen de verwarming al op nachtstand dan bespaar je extra en het blijft toch nog lekker warm. **Bespaar er jaarlijks 200 kg CO<sub>2</sub> mee.**

### Vervang je ketel

Oude verwarmingsketels en boilers verbruiken tot 30% meer dan nieuwe condenserende ketels en efficiënte boilers. Vervang ze nu en je bespaart onmiddellijk **1000 kg CO<sub>2</sub> per jaar.**



## VERGELIJK JOUW ENERGIEFACTUUR

met de bewoners van je buurt:

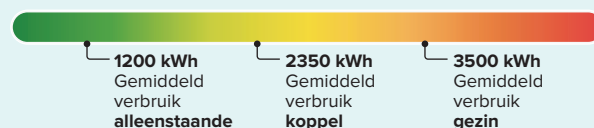
'Begijnhof'.

Hier zie je hoeveel elektriciteit en gas **een gezin gemiddeld** verbruikt per jaar. Ook het verbruik van de **20% zuinigste mensen** uit jouw buurt is weergegeven.

### ELEKTRICITEIT



Voor de berekening van dit gemiddelde werd verwarming op elektriciteit niet meegerekend:



Met 100 kWh kan je 85 wasmachines laten draaien.

**2530 kWh** is het gemiddeld verbruik in je buurt.

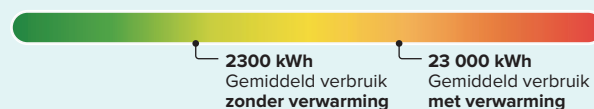
**626 kWh** verbruiken je zuinigste burens gemiddeld.

..... kWh is mijn verbruik. Kijk op je jaarlijkse factuur met de afrekening of neem contact op met je energieleverancier.

### GAS



Dit is het gemiddeld verbruik van een gezin dat gas gebruikt om te koken en leidingwater te verwarmen. Het verschil in verbruik met of zonder verwarming van de woning zie je op de balk.



Met 1400 kWh kan je een jaar lang dagelijks 5 minuten douchen.

**3463 kWh** verbruiken je zuinigste burens gemiddeld.

..... kWh is mijn verbruik.

15% van je energieverbruik gaat naar het verwarmen van je leidingwater.

### Isoleer de leidingen

Warm water legt meestal een lange weg af van de boiler tot de badkamer of keuken en dan verliest het zijn warmte. Isoleer daarom de waterleidingen. **Het bespaart je jaarlijks 100 kg CO<sub>2</sub>.**

### Beperk warm water

Warm water kost 4 keer meer dan koud water. Neem een korte douche in plaats van een bad, zet de douche een graadje lager en koop een waterbesparende douchekop. **Zo bespaar je jaarlijks 260 kg CO<sub>2</sub>.**

### Check je ketel

Bedek je boiler met minstens 15 cm isolatie rond het vat, zo verliest hij geen warmte. Laat je ketel ook nazien met een jaarlijkse onderhoudsbeurt zodat hij optimaal werkt en **bespaar jaarlijks 120 kg CO<sub>2</sub>.**

### De zon schijnt gratis

Een zonneboiler krijgt gratis energie van de zon en warmt je water op, zo bespaar je op gas en elektriciteit. **Je bespaart jaarlijks 350 kg CO<sub>2</sub>.**

Meer weten?  
Scan deze QR-code.




Ontdek meer tips en bereken zelf het verschil op [www.mechelenklimaatneutraal.be/tips](http://www.mechelenklimaatneutraal.be/tips).

## MAAK MEE HET VERSCHIL

Doe met ons mee en haal energie uit je factuur. Weet je niet waar te beginnen?

- ✓ Hoe beter de **isolatie** van je woning, hoe minder warmte je verbruikt. **Laat je helpen bij je duurzame renovatie**. Onze coaches begeleiden op dit moment al 267 Mechelaars.
- ✓ Zoek je **financiering**? De stad heeft verschillende energieleningen. Wij zoeken uit welke lening en premies bij jou passen.
- ✓ Is jouw verwarmingsketel aan vervanging toe? Doe de 50 gradentest en stap in het **groepsaanbod warmtepompen**.
- ✓ Hoe warm is jouw dak? Op de **warmteluchtfoto** zie je hoeveel warmte jouw dak verliest.
- ✓ Vergelijk het **verbruik in je buurt** met dat van andere buurten in Mechelen.

Surf naar [www.mechelenklimaatneutraal.be/haal-energie-uit-je-factuur](http://www.mechelenklimaatneutraal.be/haal-energie-uit-je-factuur).



### CONTACTEER ONS via Energiepunt Mechelen:

energiepunt@mechelen.be  
015 29 80 15  
[www.mechelenklimaatneutraal.be/energiepunt](http://www.mechelenklimaatneutraal.be/energiepunt)

Of kom naar het Huis van de Mechelaar na afspraak.



“

We zijn nog niet zo lang geleden in ons huis getrokken. Tijdens de verbouwingen kozen we altijd voor de meest energiezuinige optie. We vinden een warm huis – letterlijk en figuurlijk – belangrijk. Maar dat betekent natuurlijk niet dat de temperatuur daarom hoog ingesteld staat. Zelfs niet in de winter. Een warmwaterkruik, een tasje thee, een zacht deken en in de weekends samen dansen. Het houdt ons allemaal warm.

De thermostaat kunnen we vanop afstand regelen. Wij kiezen zoveel mogelijk voor een constante temperatuur van 18 graden. En daar sparen we best veel mee uit. Ook de kleine beetjes helpen. Ověngerechten vallen hier goed in de smaak en na het koken laten we de oven openstaan. Zelfs nadat je de oven uitschakelt, geeft die nog een hele tijd warmte af.



Laura (29), Maarten (30) en Lola (2) renoveerden hun woning met aandacht voor energiezuinige maatregelen. Keuzes die niet enkel financieel interessant zijn, maar ook goed voor het klimaat.

### IN SAMENWERKING MET



Deze folder maakt deel uit van een grootschalig onderzoek naar energieverbruik. Meer info over het project vind je op de website.

Gedrukt met vegetale inkt op 100% gerecycleerd milieuvriendelijk papier  
V.U.: Myriam Colle, p/a Grote Markt 21, 2800 Mechelen



## HAAL ENERGIE UIT JE FACTUUR

en maak deze winter mee het verschil

KLIMAATNEUTRAAL  
MECHELEN

## WIL JIJ ENERGIE BESPAREN?

Met deze tips kan je meteen aan de slag. Goed voor je energie- én je waterfactuur.

60% van je energieverbruik gaat naar het verwarmen van je woning. Hier valt dus heel wat energie te besparen.

### Houd je radiatoren vrij

Leg niets op je radiatoren, dek ze niet af, zet er geen kisten of zetels vóór en reinig ze regelmatig met de stofzuiger. Natte sokken of een handdoek? Hang een droogrekje aan de radiator. **Je bespaart jaarlijks 160 kg CO<sub>2</sub>.**

### Last van tocht?

Maak de kieren en spleten aan je ramen en deuren dicht met tochtstrips en sluit 's avonds je gordijnen. **Je bespaart jaarlijks 200 kg CO<sub>2</sub>.**

### Thermostatische kranen

Koop voor elke ruimte aparte thermostatische kranen en verwarm enkel de kamers die je gebruikt. **Zo bespaar je jaarlijks 240 kg CO<sub>2</sub>.**

### Verwarm slim

's Nachts zet je de thermostaat op 16°C. Zet een uur voor je gaat slapen de verwarming al op nachtstand dan bespaar je extra en het blijft toch nog lekker warm. **Bespaar er jaarlijks 200 kg CO<sub>2</sub> mee.**

### Vervang je ketel

Oude verwarmingsketels en boilers verbruiken tot 30% meer dan nieuwe condenserende ketels en efficiënte boilers. Vervang ze nu en je bespaart onmiddellijk **1000 kg CO<sub>2</sub> per jaar.**



## VERGELIJK JOUW ENERGIEFACTUUR met de bewoners van je buurt:

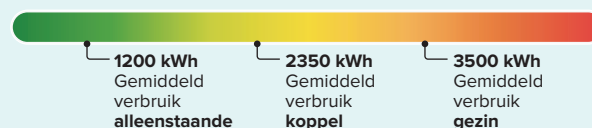
'Comet - Koningin Astridlaan'.

Hier zie je hoeveel elektriciteit en gas **een gezin gemiddeld** verbruikt per jaar. Ook het verbruik van de **20% zuinigste mensen** uit jouw buurt is weergegeven.

### ELEKTRICITEIT



Voor de berekening van dit gemiddelde werd verwarming op elektriciteit niet meegerekend:



Met 100 kWh kan je 85 wasmachines laten draaien.

**2309 kWh** is het gemiddeld verbruik in je buurt.

**642 kWh** verbruiken je zuinigste burens gemiddeld.

..... kWh is mijn verbruik. Kijk op je jaarlijkse factuur met de afrekening of neem contact op met je energieleverancier.

### GAS



Dit is het gemiddeld verbruik van een gezin dat gas gebruikt om te koken en leidingwater te verwarmen. Het verschil in verbruik met of zonder verwarming van de woning zie je op de balk.



Met 1400 kWh kan je een jaar lang dagelijks 5 minuten douchen.

**3048 kWh** verbruiken je zuinigste burens gemiddeld.

..... kWh is mijn verbruik.

15% van je energieverbruik gaat naar het verwarmen van je leidingwater.

### Isoleer de leidingen

Warm water legt meestal een lange weg af van de boiler tot de badkamer of keuken en dan verliest het zijn warmte. Isoleer daarom de waterleidingen. **Het bespaart je jaarlijks 100 kg CO<sub>2</sub>.**

### Beperk warm water

Warm water kost 4 keer meer dan koud water. Neem een korte douche in plaats van een bad, zet de douche een graadje lager en koop een waterbesparende douchekop. **Zo bespaar je jaarlijks 260 kg CO<sub>2</sub>.**

### Check je ketel

Bedek je boiler met minstens 15 cm isolatie rond het vat, zo verliest hij geen warmte. Laat je ketel ook nazien met een jaarlijkse onderhoudsbeurt zodat hij optimaal werkt en **bespaar jaarlijks 120 kg CO<sub>2</sub>.**

### De zon schijnt gratis

Een zonneboiler krijgt gratis energie van de zon en verwarmt je water op, zo bespaar je op gas en elektriciteit. **Je bespaart jaarlijks 350 kg CO<sub>2</sub>.**

Meer weten?  
Scan deze QR-code.



Ontdek meer tips en bereken zelf het verschil op [www.mechelenklimaatneutraal.be/tips](http://www.mechelenklimaatneutraal.be/tips).




## MAAK MEE HET VERSCHIL

Doe met ons mee en haal energie uit je factuur. Weet je niet waar te beginnen?

- ✓ Hoe beter de **isolatie** van je woning, hoe minder warmte je verbruikt. **Laat je helpen bij je duurzame renovatie**. Onze coaches begeleiden op dit moment al 267 Mechelaars.
- ✓ Zoek je **financiering**? De stad heeft verschillende energieleningen. Wij zoeken uit welke lening en premies bij jou passen.
- ✓ Is jouw verwarmingsketel aan vervanging toe? Doe de 50 gradentest en stap in het **groepsaanbod warmtepompen**.
- ✓ Hoe warm is jouw dak? Op de **warmteluchtfoto** zie je hoeveel warmte jouw dak verliest.
- ✓ Vergelijk het **verbruik in je buurt** met dat van andere buurten in Mechelen.

Surf naar [www.mechelenklimaatneutraal.be/haal-energie-uit-je-factuur](http://www.mechelenklimaatneutraal.be/haal-energie-uit-je-factuur).



### CONTACTEER ONS via Energiepunt Mechelen:

energiepunt@mechelen.be  
015 29 80 15  
[www.mechelenklimaatneutraal.be/energiepunt](http://www.mechelenklimaatneutraal.be/energiepunt)

Of kom naar het Huis van de Mechelaar na afspraak.



“

We zijn nog niet zo lang geleden in ons huis getrokken. Tijdens de verbouwingen kozen we altijd voor de meest energiezuinige optie. We vinden een warm huis – letterlijk en figuurlijk – belangrijk. Maar dat betekent natuurlijk niet dat de temperatuur daarom hoog ingesteld staat. Zelfs niet in de winter. Een warmwaterkruik, een tasje thee, een zacht deken en in de weekends samen dansen. Het houdt ons allemaal warm.

De thermostaat kunnen we vanop afstand regelen. Wij kiezen zoveel mogelijk voor een constante temperatuur van 18 graden. En daar sparen we best veel mee uit. Ook de kleine beetjes helpen. Ověngerechten vallen hier goed in de smaak en na het koken laten we de oven openstaan. Zelfs nadat je de oven uitschakelt, geeft die nog een hele tijd warmte af.



Laura (29), Maarten (30) en Lola (2) renoveerden hun woning met aandacht voor energiezuinige maatregelen. Keuzes die niet enkel financieel interessant zijn, maar ook goed voor het klimaat.



## HAAL ENERGIE UIT JE FACTUUR

en maak deze winter mee het verschil

### IN SAMENWERKING MET



Deze folder maakt deel uit van een grootschalig onderzoek naar energieverbruik. Meer info over het project vind je op de website.

Gedrukt met vegetale inkt op 100% gerecycleerd milieuvriendelijk papier  
V.U.: Myriam Colle, p/a Grote Markt 21, 2800 Mechelen

KLIMAATNEUTRAAL  
MECHELEN

## WIL JIJ ENERGIE BESPAREN?

Met deze tips kan je meteen aan de slag. Goed voor je energie- én je waterfactuur.

60% van je energieverbruik gaat naar het verwarmen van je woning. Hier valt dus heel wat energie te besparen.

### Houd je radiatoren vrij

Leg niets op je radiatoren, dek ze niet af, zet er geen kasten of zetels vóór en reinig ze regelmatig met de stofzuiger. Natte sokken of een handdoek? Hang een droogrekje aan de radiator. **Je bespaart jaarlijks 160 kg CO<sub>2</sub>.**

### Last van tocht?

Maak de kieren en spleten aan je ramen en deuren dicht met tochtstrips en sluit 's avonds je gordijnen. **Je bespaart jaarlijks 200 kg CO<sub>2</sub>.**

### Thermostatische kranen

Koop voor elke ruimte aparte thermostatische kranen en verwarm enkel de kamers die je gebruikt. **Zo bespaar je jaarlijks 240 kg CO<sub>2</sub>.**

### Verwarm slim

's Nachts zet je de thermostaat op 16°C. Zet een uur voor je gaat slapen de verwarming al op nachtstand dan bespaar je extra en het blijft toch nog lekker warm. **Bespaar er jaarlijks 200 kg CO<sub>2</sub> mee.**

### Vervang je ketel

Oude verwarmingsketels en boilers verbruiken tot 30% meer dan nieuwe condenserende ketels en efficiënte boilers. Vervang ze nu en je bespaart onmiddellijk **1000 kg CO<sub>2</sub> per jaar.**



## VERGELIJK JOUW ENERGIEFACTUUR met de bewoners van je buurt:

'Dries'.

Hier zie je hoeveel elektriciteit en gas **een gezin gemiddeld** verbruikt per jaar. Ook het verbruik van de **20% zuinigste mensen** uit jouw buurt is weergegeven.

### ELEKTRICITEIT



Voor de berekening van dit gemiddelde werd verwarming op elektriciteit niet meegerekend:



Met 100 kWh kan je 85 wasmachines laten draaien.

**3613 kWh** is het gemiddeld verbruik in je buurt.

**807 kWh** verbruiken je zuinigste burens gemiddeld.

..... kWh is mijn verbruik. Kijk op je jaarlijkse factuur met de afrekening of neem contact op met je energieleverancier.

### GAS



Dit is het gemiddeld verbruik van een gezin dat gas gebruikt om te koken en leidingwater te verwarmen. Het verschil in verbruik met of zonder verwarming van de woning zie je op de balk.



Met 1400 kWh kan je een jaar lang dagelijks 5 minuten douchen.

**8275 kWh** verbruiken je zuinigste burens gemiddeld.

..... kWh is mijn verbruik.

15% van je energieverbruik gaat naar het verwarmen van je leidingwater.

### Isoleer de leidingen

Warm water legt meestal een lange weg af van de boiler tot de badkamer of keuken en dan verliest het zijn warmte. Isoleer daarom de waterleidingen. **Het bespaart je jaarlijks 100 kg CO<sub>2</sub>.**

### Beperk warm water

Warm water kost 4 keer meer dan koud water. Neem een korte douche in plaats van een bad, zet de douche een graadje lager en koop een waterbesparende douchekop. **Zo bespaar je jaarlijks 260 kg CO<sub>2</sub>.**

### Check je ketel

Bedek je boiler met minstens 15 cm isolatie rond het vat, zo verliest hij geen warmte. Laat je ketel ook nazien met een jaarlijkse onderhoudsbeurt zodat hij optimaal werkt en **bespaar jaarlijks 120 kg CO<sub>2</sub>.**

### De zon schijnt gratis

Een zonneboiler krijgt gratis energie van de zon en warmt je water op, zo bespaar je op gas en elektriciteit. **Je bespaart jaarlijks 350 kg CO<sub>2</sub>.**

Meer weten?  
Scan deze QR-code.




Ontdek meer tips en bereken zelf het verschil op [www.mechelenklimaatneutraal.be/tips](http://www.mechelenklimaatneutraal.be/tips).

## MAAK MEE HET VERSCHIL

Doe met ons mee en haal energie uit je factuur. Weet je niet waar te beginnen?

- ✓ Hoe beter de **isolatie** van je woning, hoe minder warmte je verbruikt. **Laat je helpen bij je duurzame renovatie**. Onze coaches begeleiden op dit moment al 267 Mechelaars.
- ✓ Zoek je **financiering**? De stad heeft verschillende energieleningen. Wij zoeken uit welke lening en premies bij jou passen.
- ✓ Is jouw verwarmingsketel aan vervanging toe? Doe de 50 gradentest en stap in het **groepsaanbod warmtepompen**.
- ✓ Hoe warm is jouw dak? Op de **warmteluchtfoto** zie je hoeveel warmte jouw dak verliest.
- ✓ Vergelijk het **verbruik in je buurt** met dat van andere buurten in Mechelen.

Surf naar [www.mechelenklimaatneutraal.be/haal-energie-uit-je-factuur](http://www.mechelenklimaatneutraal.be/haal-energie-uit-je-factuur).



### CONTACTEER ONS via Energiepunt Mechelen:

energiepunt@mechelen.be  
015 29 80 15  
[www.mechelenklimaatneutraal.be/energiepunt](http://www.mechelenklimaatneutraal.be/energiepunt)

Of kom naar het Huis van de Mechelaar na afspraak.



“

We zijn nog niet zo lang geleden in ons huis getrokken. Tijdens de verbouwingen kozen we altijd voor de meest energiezuinige optie. We vinden een warm huis – letterlijk en figuurlijk – belangrijk. Maar dat betekent natuurlijk niet dat de temperatuur daarom hoog ingesteld staat. Zelfs niet in de winter. Een warmwaterkruik, een tasje thee, een zacht deken en in de weekends samen dansen. Het houdt ons allemaal warm.

De thermostaat kunnen we vanop afstand regelen. Wij kiezen zoveel mogelijk voor een constante temperatuur van 18 graden. En daar sparen we best veel mee uit. Ook de kleine beetjes helpen. Ověngerechten vallen hier goed in de smaak en na het koken laten we de oven openstaan. Zelfs nadat je de oven uitschakelt, geeft die nog een hele tijd warmte af.



Laura (29), Maarten (30) en Lola (2) renoveerden hun woning met aandacht voor energiezuinige maatregelen. Keuzes die niet enkel financieel interessant zijn, maar ook goed voor het klimaat.



## HAAL ENERGIE UIT JE FACTUUR

en maak deze winter mee het verschil

### IN SAMENWERKING MET



Deze folder maakt deel uit van een grootschalig onderzoek naar energieverbruik. Meer info over het project vind je op de website.

Gedrukt met vegetale inkt op 100% gerecycleerd milieuvriendelijk papier  
V.U.: Myriam Colle, p/a Grote Markt 21, 2800 Mechelen

KLIMAATNEUTRAAL  
MECHELEN

## WIL JIJ ENERGIE BESPAREN?

Met deze tips kan je meteen aan de slag. Goed voor je energie- én je waterfactuur.

60% van je energieverbruik gaat naar het verwarmen van je woning. Hier valt dus heel wat energie te besparen.

### Houd je radiatoren vrij

Leg niets op je radiatoren, dek ze niet af, zet er geen kisten of zetels vóór en reinig ze regelmatig met de stofzuiger. Natte sokken of een handdoek? Hang een droogrekje aan de radiator. **Je bespaart jaarlijks 160 kg CO<sub>2</sub>.**

### Last van tocht?

Maak de kieren en spleten aan je ramen en deuren dicht met tochtstrips en sluit 's avonds je gordijnen. **Je bespaart jaarlijks 200 kg CO<sub>2</sub>.**

### Thermostatische kranen

Koop voor elke ruimte aparte thermostatische kranen en verwarm enkel de kamers die je gebruikt. **Zo bespaar je jaarlijks 240 kg CO<sub>2</sub>.**

### Verwarm slim

's Nachts zet je de thermostaat op 16°C. Zet een uur voor je gaat slapen de verwarming al op nachtstand dan bespaar je extra en het blijft toch nog lekker warm. **Bespaar er jaarlijks 200 kg CO<sub>2</sub> mee.**

### Vervang je ketel

Oude verwarmingsketels en boilers verbruiken tot 30% meer dan nieuwe condenserende ketels en efficiënte boilers. Vervang ze nu en je bespaart onmiddellijk **1000 kg CO<sub>2</sub> per jaar.**



## VERGELIJK JOUW ENERGIEFACTUUR met de bewoners van je buurt:

'Heffen - Verspreide bewoning'

Hier zie je hoeveel elektriciteit en gas **een gezin gemiddeld** verbruikt per jaar. Ook het verbruik van de **20% zuinigste mensen** uit jouw buurt is weergegeven.

### ELEKTRICITEIT



Voor de berekening van dit gemiddelde werd verwarming op elektriciteit niet meegerekend:



Met 100 kWh kan je 85 wasmachines laten draaien.

**3823 kWh** is het gemiddeld verbruik in je buurt.

**807 kWh** verbruiken je zuinigste burens gemiddeld.

..... kWh is mijn verbruik. Kijk op je jaarlijkse factuur met de afrekening of neem contact op met je energieleverancier.

### GAS



Dit is het gemiddeld verbruik van een gezin dat gas gebruikt om te koken en leidingwater te verwarmen. Het verschil in verbruik met of zonder verwarming van de woning zie je op de balk.



Met 1400 kWh kan je een jaar lang dagelijks 5 minuten douchen.

**7482 kWh** verbruiken je zuinigste burens gemiddeld.

..... kWh is mijn verbruik.

15% van je energieverbruik gaat naar het verwarmen van je leidingwater.

### Isoleer de leidingen

Warm water legt meestal een lange weg af van de boiler tot de badkamer of keuken en dan verliest het zijn warmte. Isoleer daarom de waterleidingen. **Het bespaart je jaarlijks 100 kg CO<sub>2</sub>.**

### Beperk warm water

Warm water kost 4 keer meer dan koud water. Neem een korte douche in plaats van een bad, zet de douche een graadje lager en koop een waterbesparende douchekop. **Zo bespaar je jaarlijks 260 kg CO<sub>2</sub>.**

### Check je ketel

Bedek je boiler met minstens 15 cm isolatie rond het vat, zo verliest hij geen warmte. Laat je ketel ook nazien met een jaarlijkse onderhoudsbeurt zodat hij optimaal werkt en **bespaar jaarlijks 120 kg CO<sub>2</sub>.**

### De zon schijnt gratis

Een zonneboiler krijgt gratis energie van de zon en warmt je water op, zo bespaar je op gas en elektriciteit. **Je bespaart jaarlijks 350 kg CO<sub>2</sub>.**

Meer weten?  
Scan deze QR-code.



Ontdek meer tips en bereken zelf het verschil op [www.mechelenklimaatneutraal.be/tips](http://www.mechelenklimaatneutraal.be/tips).

## MAAK MEE HET VERSCHIL

Doe met ons mee en haal energie uit je factuur. Weet je niet waar te beginnen?

- ✓ Hoe beter de **isolatie** van je woning, hoe minder warmte je verbruikt. **Laat je helpen bij je duurzame renovatie**. Onze coaches begeleiden op dit moment al 267 Mechelaars.
- ✓ Zoek je **financiering**? De stad heeft verschillende energieleningen. Wij zoeken uit welke lening en premies bij jou passen.
- ✓ Is jouw verwarmingsketel aan vervanging toe? Doe de 50 gradentest en stap in het **groepsaanbod warmtepompen**.
- ✓ Hoe warm is jouw dak? Op de **warmteluchtfoto** zie je hoeveel warmte jouw dak verliest.
- ✓ Vergelijk het **verbruik in je buurt** met dat van andere buurten in Mechelen.

Surf naar [www.mechelenklimaatneutraal.be/haal-energie-uit-je-factuur](http://www.mechelenklimaatneutraal.be/haal-energie-uit-je-factuur).



### CONTACTEER ONS via Energiepunt Mechelen:

energiepunt@mechelen.be  
015 29 80 15  
[www.mechelenklimaatneutraal.be/energiepunt](http://www.mechelenklimaatneutraal.be/energiepunt)

Of kom naar het Huis van de Mechelaar na afspraak.



“

We zijn nog niet zo lang geleden in ons huis getrokken. Tijdens de verbouwingen kozen we altijd voor de meest energiezuinige optie. We vinden een warm huis – letterlijk en figuurlijk – belangrijk. Maar dat betekent natuurlijk niet dat de temperatuur daarom hoog ingesteld staat. Zelfs niet in de winter. Een warmwaterkruik, een tasje thee, een zacht deken en in de weekends samen dansen. Het houdt ons allemaal warm.

De thermostaat kunnen we vanop afstand regelen. Wij kiezen zoveel mogelijk voor een constante temperatuur van 18 graden. En daar sparen we best veel mee uit. Ook de kleine beetjes helpen. Ovens gerechten vallen hier goed in de smaak en na het koken laten we de oven openstaan. Zelfs nadat je de oven uitschakelt, geeft die nog een hele tijd warmte af.



Laura (29), Maarten (30) en Lola (2) renoveerden hun woning met aandacht voor energiezuinige maatregelen. Keuzes die niet enkel financieel interessant zijn, maar ook goed voor het klimaat.



## HAAL ENERGIE UIT JE FACTUUR

en maak deze winter mee het verschil

### IN SAMENWERKING MET



Deze folder maakt deel uit van een grootschalig onderzoek naar energieverbruik. Meer info over het project vind je op de website.

Gedrukt met vegetale inkt op 100% gerecycleerd milieuvriendelijk papier  
V.U.: Myriam Colle, p/a Grote Markt 21, 2800 Mechelen

KLIMAATNEUTRAAL  
MECHELEN



## WIL JIJ ENERGIE BESPAREN?

Met deze tips kan je meteen aan de slag. Goed voor je energie- én je waterfactuur.

60% van je energieverbruik gaat naar het verwarmen van je woning. Hier valt dus heel wat energie te besparen.

### Houd je radiatoren vrij

Leg niets op je radiatoren, dek ze niet af, zet er geen kasten of zetels vóór en reinig ze regelmatig met de stofzuiger. Natte sokken of een handdoek? Hang een droogrekje aan de radiator. **Je bespaart jaarlijks 160 kg CO<sub>2</sub>.**

### Last van tocht?

Maak de kieren en spleten aan je ramen en deuren dicht met tochtstrips en sluit 's avonds je gordijnen. **Je bespaart jaarlijks 200 kg CO<sub>2</sub>.**

### Thermostatische kranen

Koop voor elke ruimte aparte thermostatische kranen en verwarm enkel de kamers die je gebruikt. **Zo bespaar je jaarlijks 240 kg CO<sub>2</sub>.**

### Verwarm slim

's Nachts zet je de thermostaat op 16°C. Zet een uur voor je gaat slapen de verwarming al op nachtstand dan bespaar je extra en het blijft toch nog lekker warm. **Bespaar er jaarlijks 200 kg CO<sub>2</sub> mee.**

### Vervang je ketel

Oude verwarmingsketels en boilers verbruiken tot 30% meer dan nieuwe condenserende ketels en efficiënte boilers. Vervang ze nu en je bespaart onmiddellijk **1000 kg CO<sub>2</sub> per jaar.**



## VERGELIJK JOUW ENERGIEFACTUUR met de bewoners van je buurt:

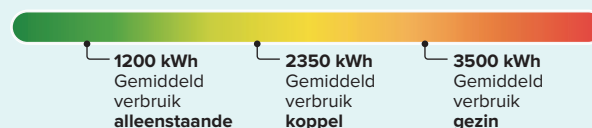
'Industriepark - Noord'.

Hier zie je hoeveel elektriciteit en gas **een gezin gemiddeld** verbruikt per jaar. Ook het verbruik van de **20% zuinigste mensen** uit jouw buurt is weergegeven.

### ELEKTRICITEIT



Voor de berekening van dit gemiddelde werd verwarming op elektriciteit niet meegerekend:



Met 100 kWh kan je 85 wasmachines laten draaien.

**4350 kWh** is het gemiddeld verbruik in je buurt.

**1179 kWh** verbruiken je zuinigste burens gemiddeld.

..... kWh is mijn verbruik. Kijk op je jaarlijkse factuur met de afrekening of neem contact op met je energieleverancier.

### GAS



Dit is het gemiddeld verbruik van een gezin dat gas gebruikt om te koken en leidingwater te verwarmen. Het verschil in verbruik met of zonder verwarming van de woning zie je op de balk.



Met 1400 kWh kan je een jaar lang dagelijks 5 minuten douchen.

**7100 kWh** verbruiken je zuinigste burens gemiddeld.

..... kWh is mijn verbruik.

15% van je energieverbruik gaat naar het verwarmen van je leidingwater.

### Isoleer de leidingen

Warm water legt meestal een lange weg af van de boiler tot de badkamer of keuken en dan verliest het zijn warmte. Isoleer daarom de waterleidingen. **Het bespaart je jaarlijks 100 kg CO<sub>2</sub>.**

### Beperk warm water

Warm water kost 4 keer meer dan koud water. Neem een korte douche in plaats van een bad, zet de douche een graadje lager en koop een waterbesparende douchekop. **Zo bespaar je jaarlijks 260 kg CO<sub>2</sub>.**

### Check je ketel

Bedek je boiler met minstens 15 cm isolatie rond het vat, zo verliest hij geen warmte. Laat je ketel ook nazien met een jaarlijkse onderhoudsbeurt zodat hij optimaal werkt en **bespaar jaarlijks 120 kg CO<sub>2</sub>.**

### De zon schijnt gratis

Een zonneboiler krijgt gratis energie van de zon en warmt je water op, zo bespaar je op gas en elektriciteit. **Je bespaart jaarlijks 350 kg CO<sub>2</sub>.**

Meer weten?  
Scan deze QR-code.




Ontdek meer tips en bereken zelf het verschil op [www.mechelenklimaatneutraal.be/tips](http://www.mechelenklimaatneutraal.be/tips).

## MAAK MEE HET VERSCHIL

Doe met ons mee en haal energie uit je factuur. Weet je niet waar te beginnen?

- ✓ Hoe beter de **isolatie** van je woning, hoe minder warmte je verbruikt. **Laat je helpen bij je duurzame renovatie**. Onze coaches begeleiden op dit moment al 267 Mechelaars.
- ✓ Zoek je **financiering**? De stad heeft verschillende energieleningen. Wij zoeken uit welke lening en premies bij jou passen.
- ✓ Is jouw verwarmingsketel aan vervanging toe? Doe de 50 gradentest en stap in het **groepsaanbod warmtepompen**.
- ✓ Hoe warm is jouw dak? Op de **warmteluchtfoto** zie je hoeveel warmte jouw dak verliest.
- ✓ Vergelijk het **verbruik in je buurt** met dat van andere buurten in Mechelen.

Surf naar [www.mechelenklimaatneutraal.be/haal-energie-uit-je-factuur](http://www.mechelenklimaatneutraal.be/haal-energie-uit-je-factuur).



### CONTACTEER ONS via Energiepunt Mechelen:

energiepunt@mechelen.be  
015 29 80 15  
[www.mechelenklimaatneutraal.be/energiepunt](http://www.mechelenklimaatneutraal.be/energiepunt)

Of kom naar het Huis van de Mechelaar na afspraak.



“

We zijn nog niet zo lang geleden in ons huis getrokken. Tijdens de verbouwingen kozen we altijd voor de meest energiezuinige optie. We vinden een warm huis – letterlijk en figuurlijk – belangrijk. Maar dat betekent natuurlijk niet dat de temperatuur daarom hoog ingesteld staat. Zelfs niet in de winter. Een warmwaterkruik, een tasje thee, een zacht deken en in de weekends samen dansen. Het houdt ons allemaal warm.

De thermostaat kunnen we vanop afstand regelen. Wij kiezen zoveel mogelijk voor een constante temperatuur van 18 graden. En daar sparen we best veel mee uit. Ook de kleine beetjes helpen. Ověngerechten vallen hier goed in de smaak en na het koken laten we de oven openstaan. Zelfs nadat je de oven uitschakelt, geeft die nog een hele tijd warmte af.



Laura (29), Maarten (30) en Lola (2) renoveerden hun woning met aandacht voor energiezuinige maatregelen. Keuzes die niet enkel financieel interessant zijn, maar ook goed voor het klimaat.

### IN SAMENWERKING MET



Deze folder maakt deel uit van een grootschalig onderzoek naar energieverbruik. Meer info over het project vind je op de website.

Gedrukt met vegetale inkt op 100% gerecycleerd milieuvriendelijk papier  
V.U.: Myriam Colle, p/a Grote Markt 21, 2800 Mechelen



## HAAL ENERGIE UIT JE FACTUUR

en maak deze winter mee het verschil

KLIMAATNEUTRAAL  
MECHELEN

## WIL JIJ ENERGIE BESPAREN?

Met deze tips kan je meteen aan de slag. Goed voor je energie- én je waterfactuur.

60% van je energieverbruik gaat naar het verwarmen van je woning. Hier valt dus heel wat energie te besparen.

### Houd je radiatoren vrij

Leg niets op je radiatoren, dek ze niet af, zet er geen kisten of zetels vóór en reinig ze regelmatig met de stofzuiger. Natte sokken of een handdoek? Hang een droogrekje aan de radiator. **Je bespaart jaarlijks 160 kg CO<sub>2</sub>.**

### Last van tocht?

Maak de kieren en spleten aan je ramen en deuren dicht met tochtstrips en sluit 's avonds je gordijnen. **Je bespaart jaarlijks 200 kg CO<sub>2</sub>.**

### Thermostatische kranen

Koop voor elke ruimte aparte thermostatische kranen en verwarm enkel de kamers die je gebruikt. **Zo bespaar je jaarlijks 240 kg CO<sub>2</sub>.**

### Verwarm slim

's Nachts zet je de thermostaat op 16°C. Zet een uur voor je gaat slapen de verwarming al op nachtstand dan bespaar je extra en het blijft toch nog lekker warm. **Bespaar er jaarlijks 200 kg CO<sub>2</sub> mee.**

### Vervang je ketel

Oude verwarmingsketels en boilers verbruiken tot 30% meer dan nieuwe condenserende ketels en efficiënte boilers. Vervang ze nu en je bespaart onmiddellijk **1000 kg CO<sub>2</sub> per jaar.**



## VERGELIJK JOUW ENERGIEFACTUUR met de bewoners van je buurt:

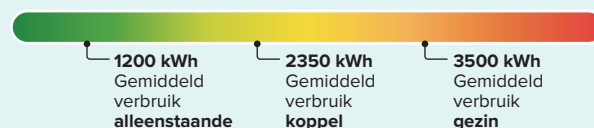
'Kazerne'.

Hier zie je hoeveel elektriciteit en gas **een gezin gemiddeld** verbruikt per jaar. Ook het verbruik van de **20% zuinigste mensen** uit jouw buurt is weergegeven.

### ELEKTRICITEIT



Voor de berekening van dit gemiddelde werd verwarming op elektriciteit niet meegerekend:



Met 100 kWh kan je 85 wasmachines laten draaien.

**2398 kWh** is het gemiddeld verbruik in je buurt.

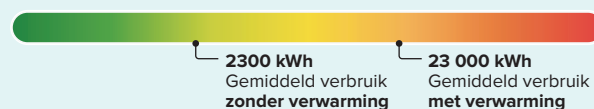
**720 kWh** verbruiken je zuinigste burens gemiddeld.

..... kWh is mijn verbruik. Kijk op je jaarlijkse factuur met de afrekening of neem contact op met je energieleverancier.

### GAS



Dit is het gemiddeld verbruik van een gezin dat gas gebruikt om te koken en leidingwater te verwarmen. Het verschil in verbruik met of zonder verwarming van de woning zie je op de balk.



Met 1400 kWh kan je een jaar lang dagelijks 5 minuten douchen.

**3372 kWh** verbruiken je zuinigste burens gemiddeld.

..... kWh is mijn verbruik.

15% van je energieverbruik gaat naar het verwarmen van je leidingwater.

### Isoleer de leidingen

Warm water legt meestal een lange weg af van de boiler tot de badkamer of keuken en dan verliest het zijn warmte. Isoleer daarom de waterleidingen. **Het bespaart je jaarlijks 100 kg CO<sub>2</sub>.**

### Beperk warm water

Warm water kost 4 keer meer dan koud water. Neem een korte douche in plaats van een bad, zet de douche een graadje lager en koop een waterbesparende douchekop. **Zo bespaar je jaarlijks 260 kg CO<sub>2</sub>.**

### Check je ketel

Bedek je boiler met minstens 15 cm isolatie rond het vat, zo verliest hij geen warmte. Laat je ketel ook nazien met een jaarlijkse onderhoudsbeurt zodat hij optimaal werkt en **bespaar jaarlijks 120 kg CO<sub>2</sub>.**

### De zon schijnt gratis

Een zonneboiler krijgt gratis energie van de zon en warmt je water op, zo bespaar je op gas en elektriciteit. **Je bespaart jaarlijks 350 kg CO<sub>2</sub>.**

Meer weten?  
Scan deze QR-code.




Ontdek meer tips en bereken zelf het verschil op [www.mechelenklimaatneutraal.be/tips](http://www.mechelenklimaatneutraal.be/tips).

## MAAK MEE HET VERSCHIL

Doe met ons mee en haal energie uit je factuur. Weet je niet waar te beginnen?

- ✓ Hoe beter de **isolatie** van je woning, hoe minder warmte je verbruikt. **Laat je helpen bij je duurzame renovatie**. Onze coaches begeleiden op dit moment al 267 Mechelaars.
- ✓ Zoek je **financiering**? De stad heeft verschillende energieleningen. Wij zoeken uit welke lening en premies bij jou passen.
- ✓ Is jouw verwarmingsketel aan vervanging toe? Doe de 50 gradentest en stap in het **groepsaanbod warmtepompen**.
- ✓ Hoe warm is jouw dak? Op de **warmteluchtfoto** zie je hoeveel warmte jouw dak verliest.
- ✓ Vergelijk het **verbruik in je buurt** met dat van andere buurten in Mechelen.

Surf naar [www.mechelenklimaatneutraal.be/haal-energie-uit-je-factuur](http://www.mechelenklimaatneutraal.be/haal-energie-uit-je-factuur).



### CONTACTEER ONS via Energiepunt Mechelen:

energiepunt@mechelen.be  
015 29 80 15  
[www.mechelenklimaatneutraal.be/energiepunt](http://www.mechelenklimaatneutraal.be/energiepunt)

Of kom naar het Huis van de Mechelaar na afspraak.



“

We zijn nog niet zo lang geleden in ons huis getrokken. Tijdens de verbouwingen kozen we altijd voor de meest energiezuinige optie. We vinden een warm huis – letterlijk en figuurlijk – belangrijk. Maar dat betekent natuurlijk niet dat de temperatuur daarom hoog ingesteld staat. Zelfs niet in de winter. Een warmwaterkruik, een tasje thee, een zacht deken en in de weekends samen dansen. Het houdt ons allemaal warm.

De thermostaat kunnen we vanop afstand regelen. Wij kiezen zoveel mogelijk voor een constante temperatuur van 18 graden. En daar sparen we best veel mee uit. Ook de kleine beetjes helpen. Ověngerechten vallen hier goed in de smaak en na het koken laten we de oven openstaan. Zelfs nadat je de oven uitschakelt, geeft die nog een hele tijd warmte af.



Laura (29), Maarten (30) en Lola (2) renoveerden hun woning met aandacht voor energiezuinige maatregelen. Keuzes die niet enkel financieel interessant zijn, maar ook goed voor het klimaat.

### IN SAMENWERKING MET



Deze folder maakt deel uit van een grootschalig onderzoek naar energieverbruik. Meer info over het project vind je op de website.

Gedrukt met vegetale inkt op 100% gerecycleerd milieuvriendelijk papier  
V.U.: Myriam Colle, p/a Grote Markt 21, 2800 Mechelen



## HAAL ENERGIE UIT JE FACTUUR

en maak deze winter mee het verschil

KLIMAATNEUTRAAL  
MECHELEN

## WIL JIJ ENERGIE BESPAREN?

Met deze tips kan je meteen aan de slag. Goed voor je energie- én je waterfactuur.

60% van je energieverbruik gaat naar het verwarmen van je woning. Hier valt dus heel wat energie te besparen.

### Houd je radiatoren vrij

Leg niets op je radiatoren, dek ze niet af, zet er geen kasten of zetels vóór en reinig ze regelmatig met de stofzuiger. Natte sokken of een handdoek? Hang een droogrekje aan de radiator. **Je bespaart jaarlijks 160 kg CO<sub>2</sub>.**

### Last van tocht?

Maak de kieren en spleten aan je ramen en deuren dicht met tochtstrips en sluit 's avonds je gordijnen. **Je bespaart jaarlijks 200 kg CO<sub>2</sub>.**

### Thermostatische kranen

Koop voor elke ruimte aparte thermostatische kranen en verwarm enkel de kamers die je gebruikt. **Zo bespaar je jaarlijks 240 kg CO<sub>2</sub>.**

### Verwarm slim

's Nachts zet je de thermostaat op 16°C. Zet een uur voor je gaat slapen de verwarming al op nachtstand dan bespaar je extra en het blijft toch nog lekker warm. **Bespaar er jaarlijks 200 kg CO<sub>2</sub> mee.**

### Vervang je ketel

Oude verwarmingsketels en boilers verbruiken tot 30% meer dan nieuwe condenserende ketels en efficiënte boilers. Vervang ze nu en je bespaart onmiddellijk **1000 kg CO<sub>2</sub> per jaar.**



## VERGELIJK JOUW ENERGIEFACTUUR met de bewoners van je buurt:

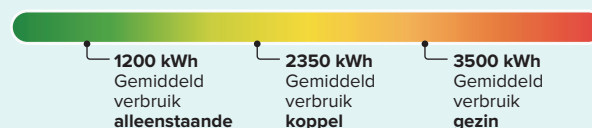
'Koningin Astridlaan - Binnenstad'.

Hier zie je hoeveel elektriciteit en gas **een gezin gemiddeld** verbruikt per jaar. Ook het verbruik van de **20% zuinigste mensen** uit jouw buurt is weergegeven.

### ELEKTRICITEIT



Voor de berekening van dit gemiddelde werd verwarming op elektriciteit niet meegerekend:



Met 100 kWh kan je 85 wasmachines laten draaien.

**2087 kWh** is het gemiddeld verbruik in je buurt.

**491 kWh** verbruiken je zuinigste burens gemiddeld.

..... kWh is mijn verbruik. Kijk op je jaarlijkse factuur met de afrekening of neem contact op met je energieleverancier.

### GAS



Dit is het gemiddeld verbruik van een gezin dat gas gebruikt om te koken en leidingwater te verwarmen. Het verschil in verbruik met of zonder verwarming van de woning zie je op de balk.



Met 1400 kWh kan je een jaar lang dagelijks 5 minuten douchen.

**2220 kWh** verbruiken je zuinigste burens gemiddeld.

..... kWh is mijn verbruik.

15% van je energieverbruik gaat naar het verwarmen van je leidingwater.

### Isoleer de leidingen

Warm water legt meestal een lange weg af van de boiler tot de badkamer of keuken en dan verliest het zijn warmte. Isoleer daarom de waterleidingen. **Het bespaart je jaarlijks 100 kg CO<sub>2</sub>.**

### Beperk warm water

Warm water kost 4 keer meer dan koud water. Neem een korte douche in plaats van een bad, zet de douche een graadje lager en koop een waterbesparende douchekop. **Zo bespaar je jaarlijks 260 kg CO<sub>2</sub>.**

### Check je ketel

Bedek je boiler met minstens 15 cm isolatie rond het vat, zo verliest hij geen warmte. Laat je ketel ook nazien met een jaarlijkse onderhoudsbeurt zodat hij optimaal werkt en **bespaar jaarlijks 120 kg CO<sub>2</sub>.**

### De zon schijnt gratis

Een zonneboiler krijgt gratis energie van de zon en warmt je water op, zo bespaar je op gas en elektriciteit. **Je bespaart jaarlijks 350 kg CO<sub>2</sub>.**

Meer weten?  
Scan deze QR-code.



Ontdek meer tips en bereken zelf het verschil op [www.mechelenklimaatneutraal.be/tips](http://www.mechelenklimaatneutraal.be/tips).




## MAAK MEE HET VERSCHIL

Doe met ons mee en haal energie uit je factuur. Weet je niet waar te beginnen?

- ✓ Hoe beter de **isolatie** van je woning, hoe minder warmte je verbruikt. **Laat je helpen bij je duurzame renovatie**. Onze coaches begeleiden op dit moment al 267 Mechelaars.
- ✓ Zoek je **financiering**? De stad heeft verschillende energieleningen. Wij zoeken uit welke lening en premies bij jou passen.
- ✓ Is jouw verwarmingsketel aan vervanging toe? Doe de 50 gradentest en stap in het **groepsaanbod warmtepompen**.
- ✓ Hoe warm is jouw dak? Op de **warmteluchtfoto** zie je hoeveel warmte jouw dak verliest.
- ✓ Vergelijk het **verbruik in je buurt** met dat van andere buurten in Mechelen.

Surf naar [www.mechelenklimaatneutraal.be/haal-energie-uit-je-factuur](http://www.mechelenklimaatneutraal.be/haal-energie-uit-je-factuur).



### CONTACTEER ONS via Energiepunt Mechelen:

energiepunt@mechelen.be  
015 29 80 15  
[www.mechelenklimaatneutraal.be/energiepunt](http://www.mechelenklimaatneutraal.be/energiepunt)

Of kom naar het Huis van de Mechelaar na afspraak.



“

We zijn nog niet zo lang geleden in ons huis getrokken. Tijdens de verbouwingen kozen we altijd voor de meest energiezuinige optie. We vinden een warm huis – letterlijk en figuurlijk – belangrijk. Maar dat betekent natuurlijk niet dat de temperatuur daarom hoog ingesteld staat. Zelfs niet in de winter. Een warmwaterkruik, een tasje thee, een zacht deken en in de weekends samen dansen. Het houdt ons allemaal warm.

De thermostaat kunnen we vanop afstand regelen. Wij kiezen zoveel mogelijk voor een constante temperatuur van 18 graden. En daar sparen we best veel mee uit. Ook de kleine beetjes helpen. Ověngerechten vallen hier goed in de smaak en na het koken laten we de oven openstaan. Zelfs nadat je de oven uitschakelt, geeft die nog een hele tijd warmte af.



Laura (29), Maarten (30) en Lola (2) renoveerden hun woning met aandacht voor energiezuinige maatregelen. Keuzes die niet enkel financieel interessant zijn, maar ook goed voor het klimaat.



## HAAL ENERGIE UIT JE FACTUUR

en maak deze winter mee het verschil

### IN SAMENWERKING MET



Deze folder maakt deel uit van een grootschalig onderzoek naar energieverbruik. Meer info over het project vind je op de website.

Gedrukt met vegetale inkt op 100% gerecycleerd milieuvriendelijk papier  
V.U.: Myriam Colle, p/a Grote Markt 21, 2800 Mechelen

KLIMAATNEUTRAAL  
MECHELEN

## WIL JIJ ENERGIE BESPAREN?

Met deze tips kan je meteen aan de slag. Goed voor je energie- én je waterfactuur.

60% van je energieverbruik gaat naar het verwarmen van je woning. Hier valt dus heel wat energie te besparen.

### Houd je radiatoren vrij

Leg niets op je radiatoren, dek ze niet af, zet er geen kisten of zetels vóór en reinig ze regelmatig met de stofzuiger. Natte sokken of een handdoek? Hang een droogrekje aan de radiator. **Je bespaart jaarlijks 160 kg CO<sub>2</sub>.**

### Last van tocht?

Maak de kieren en spleten aan je ramen en deuren dicht met tochtstrips en sluit 's avonds je gordijnen. **Je bespaart jaarlijks 200 kg CO<sub>2</sub>.**

### Thermostatische kranen

Koop voor elke ruimte aparte thermostatische kranen en verwarm enkel de kamers die je gebruikt. **Zo bespaar je jaarlijks 240 kg CO<sub>2</sub>.**

### Verwarm slim

's Nachts zet je de thermostaat op 16°C. Zet een uur voor je gaat slapen de verwarming al op nachtstand dan bespaar je extra en het blijft toch nog lekker warm. **Bespaar er jaarlijks 200 kg CO<sub>2</sub> mee.**

### Vervang je ketel

Oude verwarmingsketels en boilers verbruiken tot 30% meer dan nieuwe condenserende ketels en efficiënte boilers. Vervang ze nu en je bespaart onmiddellijk **1000 kg CO<sub>2</sub> per jaar.**



## VERGELIJK JOUW ENERGIEFACTUUR met de bewoners van je buurt:

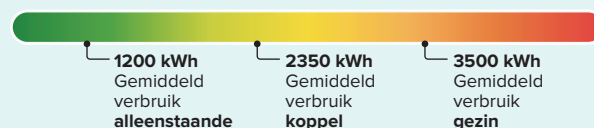
'Lierssteenweg'.

Hier zie je hoeveel elektriciteit en gas **een gezin gemiddeld** verbruikt per jaar. Ook het verbruik van de **20% zuinigste mensen** uit jouw buurt is weergegeven.

### ELEKTRICITEIT



Voor de berekening van dit gemiddelde werd verwarming op elektriciteit niet meegerekend:



Met 100 kWh kan je 85 wasmachines laten draaien.

**3413 kWh** is het gemiddeld verbruik in je buurt.

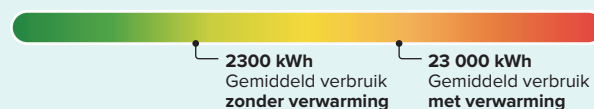
**787 kWh** verbruiken je zuinigste burens gemiddeld.

..... kWh is mijn verbruik. Kijk op je jaarlijkse factuur met de afrekening of neem contact op met je energieleverancier.

### GAS



Dit is het gemiddeld verbruik van een gezin dat gas gebruikt om te koken en leidingwater te verwarmen. Het verschil in verbruik met of zonder verwarming van de woning zie je op de balk.



Met 1400 kWh kan je een jaar lang dagelijks 5 minuten douchen.

**6209 kWh** verbruiken je zuinigste burens gemiddeld.

..... kWh is mijn verbruik.

15% van je energieverbruik gaat naar het verwarmen van je leidingwater.

### Isoleer de leidingen

Warm water legt meestal een lange weg af van de boiler tot de badkamer of keuken en dan verliest het zijn warmte. Isoleer daarom de waterleidingen. **Het bespaart je jaarlijks 100 kg CO<sub>2</sub>.**

### Beperk warm water

Warm water kost 4 keer meer dan koud water. Neem een korte douche in plaats van een bad, zet de douche een graadje lager en koop een waterbesparende douchekop. **Zo bespaar je jaarlijks 260 kg CO<sub>2</sub>.**

### Check je ketel

Bedek je boiler met minstens 15 cm isolatie rond het vat, zo verliest hij geen warmte. Laat je ketel ook nazien met een jaarlijkse onderhoudsbeurt zodat hij optimaal werkt en **bespaar jaarlijks 120 kg CO<sub>2</sub>.**

### De zon schijnt gratis

Een zonneboiler krijgt gratis energie van de zon en warmt je water op, zo bespaar je op gas en elektriciteit. **Je bespaart jaarlijks 350 kg CO<sub>2</sub>.**

Meer weten?  
Scan deze QR-code.




Ontdek meer tips en bereken zelf het verschil op [www.mechelenklimaatneutraal.be/tips](http://www.mechelenklimaatneutraal.be/tips).

## MAAK MEE HET VERSCHIL

Doe met ons mee en haal energie uit je factuur. Weet je niet waar te beginnen?

- ✓ Hoe beter de **isolatie** van je woning, hoe minder warmte je verbruikt. **Laat je helpen bij je duurzame renovatie**. Onze coaches begeleiden op dit moment al 267 Mechelaars.
- ✓ Zoek je **financiering**? De stad heeft verschillende energieleningen. Wij zoeken uit welke lening en premies bij jou passen.
- ✓ Is jouw verwarmingsketel aan vervanging toe? Doe de 50 gradentest en stap in het **groepsaanbod warmtepompen**.
- ✓ Hoe warm is jouw dak? Op de **warmteluchtfoto** zie je hoeveel warmte jouw dak verliest.
- ✓ Vergelijk het **verbruik in je buurt** met dat van andere buurten in Mechelen.

Surf naar [www.mechelenklimaatneutraal.be/haal-energie-uit-je-factuur](http://www.mechelenklimaatneutraal.be/haal-energie-uit-je-factuur).



### CONTACTEER ONS via Energiepunt Mechelen:

energiepunt@mechelen.be  
015 29 80 15  
[www.mechelenklimaatneutraal.be/energiepunt](http://www.mechelenklimaatneutraal.be/energiepunt)

Of kom naar het Huis van de Mechelaar na afspraak.



“

We zijn nog niet zo lang geleden in ons huis getrokken. Tijdens de verbouwingen kozen we altijd voor de meest energiezuinige optie. We vinden een warm huis – letterlijk en figuurlijk – belangrijk. Maar dat betekent natuurlijk niet dat de temperatuur daarom hoog ingesteld staat. Zelfs niet in de winter. Een warmwaterkruik, een tasje thee, een zacht deken en in de weekends samen dansen. Het houdt ons allemaal warm.

De thermostaat kunnen we vanop afstand regelen. Wij kiezen zoveel mogelijk voor een constante temperatuur van 18 graden. En daar sparen we best veel mee uit. Ook de kleine beetjes helpen. Ověngerechten vallen hier goed in de smaak en na het koken laten we de oven openstaan. Zelfs nadat je de oven uitschakelt, geeft die nog een hele tijd warmte af.



Laura (29), Maarten (30) en Lola (2) renoveerden hun woning met aandacht voor energiezuinige maatregelen. Keuzes die niet enkel financieel interessant zijn, maar ook goed voor het klimaat.

### IN SAMENWERKING MET



Deze folder maakt deel uit van een grootschalig onderzoek naar energieverbruik. Meer info over het project vind je op de website.

Gedrukt met vegetale inkt op 100% gerecycleerd milieuvriendelijk papier  
V.U.: Myriam Colle, p/a Grote Markt 21, 2800 Mechelen



## HAAL ENERGIE UIT JE FACTUUR

en maak deze winter mee het verschil

KLIMAATNEUTRAAL  
MECHELEN

## WIL JIJ ENERGIE BESPAREN?

Met deze tips kan je meteen aan de slag. Goed voor je energie- én je waterfactuur.

60% van je energieverbruik gaat naar het verwarmen van je woning. Hier valt dus heel wat energie te besparen.

### Houd je radiatoren vrij

Leg niets op je radiatoren, dek ze niet af, zet er geen kisten of zetels vóór en reinig ze regelmatig met de stofzuiger. Natte sokken of een handdoek? Hang een droogrekje aan de radiator. **Je bespaart jaarlijks 160 kg CO<sub>2</sub>.**

### Last van tocht?

Maak de kieren en spleten aan je ramen en deuren dicht met tochtstrips en sluit 's avonds je gordijnen. **Je bespaart jaarlijks 200 kg CO<sub>2</sub>.**

### Thermostatische kranen

Koop voor elke ruimte aparte thermostatische kranen en verwarm enkel de kamers die je gebruikt. **Zo bespaar je jaarlijks 240 kg CO<sub>2</sub>.**

### Verwarm slim

's Nachts zet je de thermostaat op 16°C. Zet een uur voor je gaat slapen de verwarming al op nachtstand dan bespaar je extra en het blijft toch nog lekker warm. **Bespaar er jaarlijks 200 kg CO<sub>2</sub> mee.**

### Vervang je ketel

Oude verwarmingsketels en boilers verbruiken tot 30% meer dan nieuwe condenserende ketels en efficiënte boilers. Vervang ze nu en je bespaart onmiddellijk **1000 kg CO<sub>2</sub> per jaar.**



## VERGELIJK JOUW ENERGIEFACTUUR met de bewoners van je buurt:

'Montreal'.

Hier zie je hoeveel elektriciteit en gas **een gezin gemiddeld** verbruikt per jaar. Ook het verbruik van de **20% zuinigste mensen** uit jouw buurt is weergegeven.

### ELEKTRICITEIT



Voor de berekening van dit gemiddelde werd verwarming op elektriciteit niet meegerekend:



Met 100 kWh kan je 85 wasmachines laten draaien.

**2648 kWh** is het gemiddeld verbruik in je buurt.

**621 kWh** verbruiken je zuinigste burens gemiddeld.

..... kWh is mijn verbruik. Kijk op je jaarlijkse factuur met de afrekening of neem contact op met je energieleverancier.

### GAS



Dit is het gemiddeld verbruik van een gezin dat gas gebruikt om te koken en leidingwater te verwarmen. Het verschil in verbruik met of zonder verwarming van de woning zie je op de balk.



Met 1400 kWh kan je een jaar lang dagelijks 5 minuten douchen.

**5182 kWh** verbruiken je zuinigste burens gemiddeld.

..... kWh is mijn verbruik.

15% van je energieverbruik gaat naar het verwarmen van je leidingwater.

### Isoleer de leidingen

Warm water legt meestal een lange weg af van de boiler tot de badkamer of keuken en dan verliest het zijn warmte. Isoleer daarom de waterleidingen. **Het bespaart je jaarlijks 100 kg CO<sub>2</sub>.**

### Beperk warm water

Warm water kost 4 keer meer dan koud water. Neem een korte douche in plaats van een bad, zet de douche een graadje lager en koop een waterbesparende douchekop. **Zo bespaar je jaarlijks 260 kg CO<sub>2</sub>.**

### Check je ketel

Bedek je boiler met minstens 15 cm isolatie rond het vat, zo verliest hij geen warmte. Laat je ketel ook nazien met een jaarlijkse onderhoudsbeurt zodat hij optimaal werkt en **bespaar jaarlijks 120 kg CO<sub>2</sub>.**

### De zon schijnt gratis

Een zonneboiler krijgt gratis energie van de zon en warmt je water op, zo bespaar je op gas en elektriciteit. **Je bespaart jaarlijks 350 kg CO<sub>2</sub>.**

Meer weten?  
Scan deze QR-code.




Ontdek meer tips en bereken zelf het verschil op [www.mechelenklimaatneutraal.be/tips](http://www.mechelenklimaatneutraal.be/tips).

## MAAK MEE HET VERSCHIL

Doe met ons mee en haal energie uit je factuur. Weet je niet waar te beginnen?

- ✓ Hoe beter de **isolatie** van je woning, hoe minder warmte je verbruikt. **Laat je helpen bij je duurzame renovatie**. Onze coaches begeleiden op dit moment al 267 Mechelaars.
- ✓ Zoek je **financiering**? De stad heeft verschillende energieleningen. Wij zoeken uit welke lening en premies bij jou passen.
- ✓ Is jouw verwarmingsketel aan vervanging toe? Doe de 50 gradentest en stap in het **groepsaanbod warmtepompen**.
- ✓ Hoe warm is jouw dak? Op de **warmteluchtfoto** zie je hoeveel warmte jouw dak verliest.
- ✓ Vergelijk het **verbruik in je buurt** met dat van andere buurten in Mechelen.

Surf naar [www.mechelenklimaatneutraal.be/haal-energie-uit-je-factuur](http://www.mechelenklimaatneutraal.be/haal-energie-uit-je-factuur).



### CONTACTEER ONS via Energiepunt Mechelen:

energiepunt@mechelen.be  
015 29 80 15  
[www.mechelenklimaatneutraal.be/energiepunt](http://www.mechelenklimaatneutraal.be/energiepunt)

Of kom naar het Huis van de Mechelaar na afspraak.



“

We zijn nog niet zo lang geleden in ons huis getrokken. Tijdens de verbouwingen kozen we altijd voor de meest energiezuinige optie. We vinden een warm huis – letterlijk en figuurlijk – belangrijk. Maar dat betekent natuurlijk niet dat de temperatuur daarom hoog ingesteld staat. Zelfs niet in de winter. Een warmwaterkruik, een tasje thee, een zacht deken en in de weekends samen dansen. Het houdt ons allemaal warm.

De thermostaat kunnen we vanop afstand regelen. Wij kiezen zoveel mogelijk voor een constante temperatuur van 18 graden. En daar sparen we best veel mee uit. Ook de kleine beetjes helpen. Ověngerechten vallen hier goed in de smaak en na het koken laten we de oven openstaan. Zelfs nadat je de oven uitschakelt, geeft die nog een hele tijd warmte af.



Laura (29), Maarten (30) en Lola (2) renoveerden hun woning met aandacht voor energiezuinige maatregelen. Keuzes die niet enkel financieel interessant zijn, maar ook goed voor het klimaat.



## HAAL ENERGIE UIT JE FACTUUR

en maak deze winter mee het verschil

### IN SAMENWERKING MET



Deze folder maakt deel uit van een grootschalig onderzoek naar energieverbruik. Meer info over het project vind je op de website.

Gedrukt met vegetale inkt op 100% gerecycleerd milieuvriendelijk papier  
V.U.: Myriam Colle, p/a Grote Markt 21, 2800 Mechelen

KLIMAATNEUTRAAL  
MECHELEN



## WIL JIJ ENERGIE BESPAREN?

Met deze tips kan je meteen aan de slag. Goed voor je energie- én je waterfactuur.

60% van je energieverbruik gaat naar het verwarmen van je woning. Hier valt dus heel wat energie te besparen.

### Houd je radiatoren vrij

Leg niets op je radiatoren, dek ze niet af, zet er geen kisten of zetels vóór en reinig ze regelmatig met de stofzuiger. Natte sokken of een handdoek? Hang een droogrekje aan de radiator. **Je bespaart jaarlijks 160 kg CO<sub>2</sub>.**

### Last van tocht?

Maak de kieren en spleten aan je ramen en deuren dicht met tochtstrips en sluit 's avonds je gordijnen. **Je bespaart jaarlijks 200 kg CO<sub>2</sub>.**

### Thermostatische kranen

Koop voor elke ruimte aparte thermostatische kranen en verwarm enkel de kamers die je gebruikt. **Zo bespaar je jaarlijks 240 kg CO<sub>2</sub>.**

### Verwarm slim

's Nachts zet je de thermostaat op 16°C. Zet een uur voor je gaat slapen de verwarming al op nachtstand dan bespaar je extra en het blijft toch nog lekker warm. **Bespaar er jaarlijks 200 kg CO<sub>2</sub> mee.**

### Vervang je ketel

Oude verwarmingsketels en boilers verbruiken tot 30% meer dan nieuwe condenserende ketels en efficiënte boilers. Vervang ze nu en je bespaart onmiddellijk **1000 kg CO<sub>2</sub> per jaar.**



## VERGELIJK JOUW ENERGIEFACTUUR met de bewoners van je buurt:

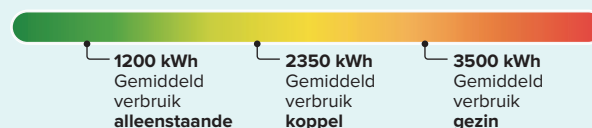
'Otterbeek'.

Hier zie je hoeveel elektriciteit en gas **een gezin gemiddeld** verbruikt per jaar. Ook het verbruik van de **20% zuinigste mensen** uit jouw buurt is weergegeven.

### ELEKTRICITEIT



Voor de berekening van dit gemiddelde werd verwarming op elektriciteit niet meegerekend:



Met 100 kWh kan je 85 wasmachines laten draaien.

**2896 kWh** is het gemiddeld verbruik in je buurt.

**914 kWh** verbruiken je zuinigste burens gemiddeld.

..... kWh is mijn verbruik. Kijk op je jaarlijkse factuur met de afrekening of neem contact op met je energieleverancier.

### GAS



Dit is het gemiddeld verbruik van een gezin dat gas gebruikt om te koken en leidingwater te verwarmen. Het verschil in verbruik met of zonder verwarming van de woning zie je op de balk.



Met 1400 kWh kan je een jaar lang dagelijks 5 minuten douchen.

**5711 kWh** verbruiken je zuinigste burens gemiddeld.

..... kWh is mijn verbruik.

15% van je energieverbruik gaat naar het verwarmen van je leidingwater.

### Isoleer de leidingen

Warm water legt meestal een lange weg af van de boiler tot de badkamer of keuken en dan verliest het zijn warmte. Isoleer daarom de waterleidingen. **Het bespaart je jaarlijks 100 kg CO<sub>2</sub>.**

### Beperk warm water

Warm water kost 4 keer meer dan koud water. Neem een korte douche in plaats van een bad, zet de douche een graadje lager en koop een waterbesparende douchekop. **Zo bespaar je jaarlijks 260 kg CO<sub>2</sub>.**

### Check je ketel

Bedek je boiler met minstens 15 cm isolatie rond het vat, zo verliest hij geen warmte. Laat je ketel ook nazien met een jaarlijkse onderhoudsbeurt zodat hij optimaal werkt en **bespaar jaarlijks 120 kg CO<sub>2</sub>.**

### De zon schijnt gratis

Een zonneboiler krijgt gratis energie van de zon en warmt je water op, zo bespaar je op gas en elektriciteit. **Je bespaart jaarlijks 350 kg CO<sub>2</sub>.**

Meer weten?  
Scan deze QR-code.




Ontdek meer tips en bereken zelf het verschil op [www.mechelenklimaatneutraal.be/tips](http://www.mechelenklimaatneutraal.be/tips).

## MAAK MEE HET VERSCHIL

Doe met ons mee en haal energie uit je factuur. Weet je niet waar te beginnen?

- ✓ Hoe beter de **isolatie** van je woning, hoe minder warmte je verbruikt. **Laat je helpen bij je duurzame renovatie**. Onze coaches begeleiden op dit moment al 267 Mechelaars.
- ✓ Zoek je **financiering**? De stad heeft verschillende energieleningen. Wij zoeken uit welke lening en premies bij jou passen.
- ✓ Is jouw verwarmingsketel aan vervanging toe? Doe de 50 gradentest en stap in het **groepsaanbod warmtepompen**.
- ✓ Hoe warm is jouw dak? Op de **warmteluchtfoto** zie je hoeveel warmte jouw dak verliest.
- ✓ Vergelijk het **verbruik in je buurt** met dat van andere buurten in Mechelen.

Surf naar [www.mechelenklimaatneutraal.be/haal-energie-uit-je-factuur](http://www.mechelenklimaatneutraal.be/haal-energie-uit-je-factuur).



### CONTACTEER ONS via Energiepunt Mechelen:

energiepunt@mechelen.be  
015 29 80 15  
[www.mechelenklimaatneutraal.be/energiepunt](http://www.mechelenklimaatneutraal.be/energiepunt)

Of kom naar het Huis van de Mechelaar na afspraak.



“

We zijn nog niet zo lang geleden in ons huis getrokken. Tijdens de verbouwingen kozen we altijd voor de meest energiezuinige optie. We vinden een warm huis – letterlijk en figuurlijk – belangrijk. Maar dat betekent natuurlijk niet dat de temperatuur daarom hoog ingesteld staat. Zelfs niet in de winter. Een warmwaterkruik, een tasje thee, een zacht deken en in de weekends samen dansen. Het houdt ons allemaal warm.

De thermostaat kunnen we vanop afstand regelen. Wij kiezen zoveel mogelijk voor een constante temperatuur van 18 graden. En daar sparen we best veel mee uit. Ook de kleine beetjes helpen. Ověngerechten vallen hier goed in de smaak en na het koken laten we de oven openstaan. Zelfs nadat je de oven uitschakelt, geeft die nog een hele tijd warmte af.



Laura (29), Maarten (30) en Lola (2) renoveerden hun woning met aandacht voor energiezuinige maatregelen. Keuzes die niet enkel financieel interessant zijn, maar ook goed voor het klimaat.



## HAAL ENERGIE UIT JE FACTUUR

en maak deze winter mee het verschil

### IN SAMENWERKING MET



Deze folder maakt deel uit van een grootschalig onderzoek naar energieverbruik. Meer info over het project vind je op de website.

Gedrukt met vegetale inkt op 100% gerecycleerd milieuvriendelijk papier  
V.U.: Myriam Colle, p/a Grote Markt 21, 2800 Mechelen

KLIMAATNEUTRAAL  
MECHELEN

## WIL JIJ ENERGIE BESPAREN?

Met deze tips kan je meteen aan de slag. Goed voor je energie- én je waterfactuur.

60% van je energieverbruik gaat naar het verwarmen van je woning. Hier valt dus heel wat energie te besparen.

### Houd je radiatoren vrij

Leg niets op je radiatoren, dek ze niet af, zet er geen kisten of zetels vóór en reinig ze regelmatig met de stofzuiger. Natte sokken of een handdoek? Hang een droogrekje aan de radiator. **Je bespaart jaarlijks 160 kg CO<sub>2</sub>.**

### Last van tocht?

Maak de kieren en spleten aan je ramen en deuren dicht met tochtstrips en sluit 's avonds je gordijnen. **Je bespaart jaarlijks 200 kg CO<sub>2</sub>.**

### Thermostatische kranen

Koop voor elke ruimte aparte thermostatische kranen en verwarm enkel de kamers die je gebruikt. **Zo bespaar je jaarlijks 240 kg CO<sub>2</sub>.**

### Verwarm slim

's Nachts zet je de thermostaat op 16°C. Zet een uur voor je gaat slapen de verwarming al op nachtstand dan bespaar je extra en het blijft toch nog lekker warm. **Bespaar er jaarlijks 200 kg CO<sub>2</sub> mee.**

### Vervang je ketel

Oude verwarmingsketels en boilers verbruiken tot 30% meer dan nieuwe condenserende ketels en efficiënte boilers. Vervang ze nu en je bespaart onmiddellijk **1000 kg CO<sub>2</sub> per jaar.**



## VERGELIJK JOUW ENERGIEFACTUUR met de bewoners van je buurt:

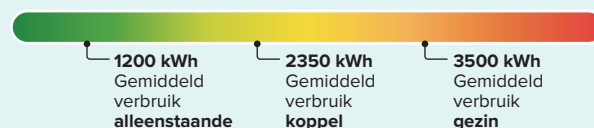
'Pennepoel'.

Hier zie je hoeveel elektriciteit en gas **een gezin gemiddeld** verbruikt per jaar. Ook het verbruik van de **20% zuinigste mensen** uit jouw buurt is weergegeven.

### ELEKTRICITEIT



Voor de berekening van dit gemiddelde werd verwarming op elektriciteit niet meegerekend:



Met 100 kWh kan je 85 wasmachines laten draaien.

**2439 kWh** is het gemiddeld verbruik in je buurt.

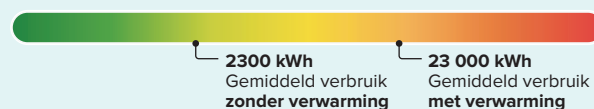
**690 kWh** verbruiken je zuinigste burens gemiddeld.

..... kWh is mijn verbruik. Kijk op je jaarlijkse factuur met de afrekening of neem contact op met je energieleverancier.

### GAS



Dit is het gemiddeld verbruik van een gezin dat gas gebruikt om te koken en leidingwater te verwarmen. Het verschil in verbruik met of zonder verwarming van de woning zie je op de balk.



Met 1400 kWh kan je een jaar lang dagelijks 5 minuten douchen.

**3257 kWh** verbruiken je zuinigste burens gemiddeld.

..... kWh is mijn verbruik.

15% van je energieverbruik gaat naar het verwarmen van je leidingwater.

### Isoleer de leidingen

Warm water legt meestal een lange weg af van de boiler tot de badkamer of keuken en dan verliest het zijn warmte. Isoleer daarom de waterleidingen. **Het bespaart je jaarlijks 100 kg CO<sub>2</sub>.**

### Beperk warm water

Warm water kost 4 keer meer dan koud water. Neem een korte douche in plaats van een bad, zet de douche een graadje lager en koop een waterbesparende douchekop. **Zo bespaar je jaarlijks 260 kg CO<sub>2</sub>.**

### Check je ketel

Bedek je boiler met minstens 15 cm isolatie rond het vat, zo verliest hij geen warmte. Laat je ketel ook nazien met een jaarlijkse onderhoudsbeurt zodat hij optimaal werkt en **bespaar jaarlijks 120 kg CO<sub>2</sub>.**

### De zon schijnt gratis

Een zonneboiler krijgt gratis energie van de zon en warmt je water op, zo bespaar je op gas en elektriciteit. **Je bespaart jaarlijks 350 kg CO<sub>2</sub>.**

Meer weten?  
Scan deze QR-code.




Ontdek meer tips en bereken zelf het verschil op [www.mechelenklimaatneutraal.be/tips](http://www.mechelenklimaatneutraal.be/tips).

## MAAK MEE HET VERSCHIL

Doe met ons mee en haal energie uit je factuur. Weet je niet waar te beginnen?

- ✓ Hoe beter de **isolatie** van je woning, hoe minder warmte je verbruikt. **Laat je helpen bij je duurzame renovatie**. Onze coaches begeleiden op dit moment al 267 Mechelaars.
- ✓ Zoek je **financiering**? De stad heeft verschillende energieleningen. Wij zoeken uit welke lening en premies bij jou passen.
- ✓ Is jouw verwarmingsketel aan vervanging toe? Doe de 50 gradentest en stap in het **groepsaanbod warmtepompen**.
- ✓ Hoe warm is jouw dak? Op de **warmteluchtfoto** zie je hoeveel warmte jouw dak verliest.
- ✓ Vergelijk het **verbruik in je buurt** met dat van andere buurten in Mechelen.

Surf naar [www.mechelenklimaatneutraal.be/haal-energie-uit-je-factuur](http://www.mechelenklimaatneutraal.be/haal-energie-uit-je-factuur).



### CONTACTEER ONS via Energiepunt Mechelen:

energiepunt@mechelen.be  
015 29 80 15  
[www.mechelenklimaatneutraal.be/energiepunt](http://www.mechelenklimaatneutraal.be/energiepunt)

Of kom naar het Huis van de Mechelaar na afspraak.



“

We zijn nog niet zo lang geleden in ons huis getrokken. Tijdens de verbouwingen kozen we altijd voor de meest energiezuinige optie. We vinden een warm huis – letterlijk en figuurlijk – belangrijk. Maar dat betekent natuurlijk niet dat de temperatuur daarom hoog ingesteld staat. Zelfs niet in de winter. Een warmwaterkruik, een tasje thee, een zacht deken en in de weekends samen dansen. Het houdt ons allemaal warm.

De thermostaat kunnen we vanop afstand regelen. Wij kiezen zoveel mogelijk voor een constante temperatuur van 18 graden. En daar sparen we best veel mee uit. Ook de kleine beetjes helpen. Ověngerechten vallen hier goed in de smaak en na het koken laten we de oven openstaan. Zelfs nadat je de oven uitschakelt, geeft die nog een hele tijd warmte af.



Laura (29), Maarten (30) en Lola (2) renoveerden hun woning met aandacht voor energiezuinige maatregelen. Keuzes die niet enkel financieel interessant zijn, maar ook goed voor het klimaat.



## HAAL ENERGIE UIT JE FACTUUR

en maak deze winter mee het verschil

### IN SAMENWERKING MET



Deze folder maakt deel uit van een grootschalig onderzoek naar energieverbruik. Meer info over het project vind je op de website.

Gedrukt met vegetale inkt op 100% gerecycleerd milieuvriendelijk papier  
V.U.: Myriam Colle, p/a Grote Markt 21, 2800 Mechelen

KLIMAATNEUTRAAL  
MECHELEN

## WIL JIJ ENERGIE BESPAREN?

Met deze tips kan je meteen aan de slag. Goed voor je energie- én je waterfactuur.

60% van je energieverbruik gaat naar het verwarmen van je woning. Hier valt dus heel wat energie te besparen.

### Houd je radiatoren vrij

Leg niets op je radiatoren, dek ze niet af, zet er geen kisten of zetels vóór en reinig ze regelmatig met de stofzuiger. Natte sokken of een handdoek? Hang een droogrekje aan de radiator. **Je bespaart jaarlijks 160 kg CO<sub>2</sub>.**

### Last van tocht?

Maak de kieren en spleten aan je ramen en deuren dicht met tochtstrips en sluit 's avonds je gordijnen. **Je bespaart jaarlijks 200 kg CO<sub>2</sub>.**

### Thermostatische kranen

Koop voor elke ruimte aparte thermostatische kranen en verwarm enkel de kamers die je gebruikt. **Zo bespaar je jaarlijks 240 kg CO<sub>2</sub>.**

### Verwarm slim

's Nachts zet je de thermostaat op 16°C. Zet een uur voor je gaat slapen de verwarming al op nachtstand dan bespaar je extra en het blijft toch nog lekker warm. **Bespaar er jaarlijks 200 kg CO<sub>2</sub> mee.**

### Vervang je ketel

Oude verwarmingsketels en boilers verbruiken tot 30% meer dan nieuwe condenserende ketels en efficiënte boilers. Vervang ze nu en je bespaart onmiddellijk **1000 kg CO<sub>2</sub> per jaar.**



## VERGELIJK JOUW ENERGIEFACTUUR met de bewoners van je buurt:

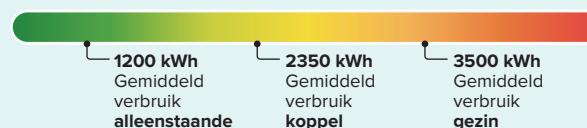
'Sint-Albertus - verspreid'

Hier zie je hoeveel elektriciteit en gas **een gezin gemiddeld** verbruikt per jaar. Ook het verbruik van de **20% zuinigste mensen** uit jouw buurt is weergegeven.

### ELEKTRICITEIT



Voor de berekening van dit gemiddelde werd verwarming op elektriciteit niet meegerekend:



Met 100 kWh kan je 85 wasmachines laten draaien.

**2932 kWh** is het gemiddeld verbruik in je buurt.

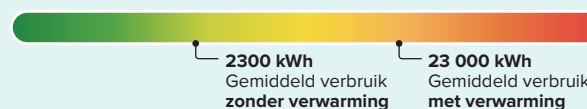
**638 kWh** verbruiken je zuinigste burens gemiddeld.

..... kWh is mijn verbruik. Kijk op je jaarlijkse factuur met de afrekening of neem contact op met je energieleverancier.

### GAS



Dit is het gemiddeld verbruik van een gezin dat gas gebruikt om te koken en leidingwater te verwarmen. Het verschil in verbruik met of zonder verwarming van de woning zie je op de balk.



Met 1400 kWh kan je een jaar lang dagelijks 5 minuten douchen.

**7470 kWh** verbruiken je zuinigste burens gemiddeld.

..... kWh is mijn verbruik.

15% van je energieverbruik gaat naar het verwarmen van je leidingwater.

### Isoleer de leidingen

Warm water legt meestal een lange weg af van de boiler tot de badkamer of keuken en dan verliest het zijn warmte. Isoleer daarom de waterleidingen. **Het bespaart je jaarlijks 100 kg CO<sub>2</sub>.**

### Beperk warm water

Warm water kost 4 keer meer dan koud water. Neem een korte douche in plaats van een bad, zet de douche een graadje lager en koop een waterbesparende douchekop. **Zo bespaar je jaarlijks 260 kg CO<sub>2</sub>.**

### Check je ketel

Bedek je boiler met minstens 15 cm isolatie rond het vat, zo verliest hij geen warmte. Laat je ketel ook nazien met een jaarlijkse onderhoudsbeurt zodat hij optimaal werkt en **bespaar jaarlijks 120 kg CO<sub>2</sub>.**

### De zon schijnt gratis

Een zonneboiler krijgt gratis energie van de zon en warmt je water op, zo bespaar je op gas en elektriciteit. **Je bespaart jaarlijks 350 kg CO<sub>2</sub>.**

Meer weten?  
Scan deze QR-code.



Ontdek meer tips en bereken zelf het verschil op [www.mechelenklimaatneutraal.be/tips](http://www.mechelenklimaatneutraal.be/tips).




## MAAK MEE HET VERSCHIL

Doe met ons mee en haal energie uit je factuur. Weet je niet waar te beginnen?

- ✓ Hoe beter de **isolatie** van je woning, hoe minder warmte je verbruikt. **Laat je helpen bij je duurzame renovatie**. Onze coaches begeleiden op dit moment al 267 Mechelaars.
- ✓ Zoek je **financiering**? De stad heeft verschillende energieleningen. Wij zoeken uit welke lening en premies bij jou passen.
- ✓ Is jouw verwarmingsketel aan vervanging toe? Doe de 50 gradentest en stap in het **groepsaanbod warmtepompen**.
- ✓ Hoe warm is jouw dak? Op de **warmteluchtfoto** zie je hoeveel warmte jouw dak verliest.
- ✓ Vergelijk het **verbruik in je buurt** met dat van andere buurten in Mechelen.

Surf naar [www.mechelenklimaatneutraal.be/haal-energie-uit-je-factuur](http://www.mechelenklimaatneutraal.be/haal-energie-uit-je-factuur).



### CONTACTEER ONS via Energiepunt Mechelen:

energiepunt@mechelen.be  
015 29 80 15  
[www.mechelenklimaatneutraal.be/energiepunt](http://www.mechelenklimaatneutraal.be/energiepunt)

Of kom naar het Huis van de Mechelaar na afspraak.



“

We zijn nog niet zo lang geleden in ons huis getrokken. Tijdens de verbouwingen kozen we altijd voor de meest energiezuinige optie. We vinden een warm huis – letterlijk en figuurlijk – belangrijk. Maar dat betekent natuurlijk niet dat de temperatuur daarom hoog ingesteld staat. Zelfs niet in de winter. Een warmwaterkruik, een tasje thee, een zacht deken en in de weekends samen dansen. Het houdt ons allemaal warm.

De thermostaat kunnen we vanop afstand regelen. Wij kiezen zoveel mogelijk voor een constante temperatuur van 18 graden. En daar sparen we best veel mee uit. Ook de kleine beetjes helpen. Ověngerechten vallen hier goed in de smaak en na het koken laten we de oven openstaan. Zelfs nadat je de oven uitschakelt, geeft die nog een hele tijd warmte af.



Laura (29), Maarten (30) en Lola (2) renoveerden hun woning met aandacht voor energiezuinige maatregelen. Keuzes die niet enkel financieel interessant zijn, maar ook goed voor het klimaat.

### IN SAMENWERKING MET



Deze folder maakt deel uit van een grootschalig onderzoek naar energieverbruik. Meer info over het project vind je op de website.

Gedrukt met vegetale inkt op 100% gerecycleerd milieuvriendelijk papier  
V.U.: Myriam Colle, p/a Grote Markt 21, 2800 Mechelen



## HAAL ENERGIE UIT JE FACTUUR

en maak deze winter mee het verschil

KLIMAATNEUTRAAL  
MECHELEN

## WIL JIJ ENERGIE BESPAREN?

Met deze tips kan je meteen aan de slag. Goed voor je energie- én je waterfactuur.

60% van je energieverbruik gaat naar het verwarmen van je woning. Hier valt dus heel wat energie te besparen.

### Houd je radiatoren vrij

Leg niets op je radiatoren, dek ze niet af, zet er geen kasten of zetels vóór en reinig ze regelmatig met de stofzuiger. Natte sokken of een handdoek? Hang een droogrekje aan de radiator. **Je bespaart jaarlijks 160 kg CO<sub>2</sub>.**

### Last van tocht?

Maak de kieren en spleten aan je ramen en deuren dicht met tochtstrips en sluit 's avonds je gordijnen. **Je bespaart jaarlijks 200 kg CO<sub>2</sub>.**

### Thermostatische kranen

Koop voor elke ruimte aparte thermostatische kranen en verwarm enkel de kamers die je gebruikt. **Zo bespaar je jaarlijks 240 kg CO<sub>2</sub>.**

### Verwarm slim

's Nachts zet je de thermostaat op 16°C. Zet een uur voor je gaat slapen de verwarming al op nachtstand dan bespaar je extra en het blijft toch nog lekker warm. **Bespaar er jaarlijks 200 kg CO<sub>2</sub> mee.**

### Vervang je ketel

Oude verwarmingsketels en boilers verbruiken tot 30% meer dan nieuwe condenserende ketels en efficiënte boilers. Vervang ze nu en je bespaart onmiddellijk **1000 kg CO<sub>2</sub> per jaar.**



## VERGELIJK JOUW ENERGIEFACTUUR met de bewoners van je buurt:

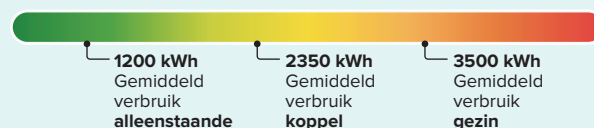
'Vinkstraat'.

Hier zie je hoeveel elektriciteit en gas **een gezin gemiddeld** verbruikt per jaar. Ook het verbruik van de **20% zuinigste mensen** uit jouw buurt is weergegeven.

### ELEKTRICITEIT



Voor de berekening van dit gemiddelde werd verwarming op elektriciteit niet meegerekend:



Met 100 kWh kan je 85 wasmachines laten draaien.

**3617 kWh** is het gemiddeld verbruik in je buurt.

**384 kWh** verbruiken je zuinigste burens gemiddeld.

..... kWh is mijn verbruik. Kijk op je jaarlijkse factuur met de afrekening of neem contact op met je energieleverancier.

### GAS



Dit is het gemiddeld verbruik van een gezin dat gas gebruikt om te koken en leidingwater te verwarmen. Het verschil in verbruik met of zonder verwarming van de woning zie je op de balk.



Met 1400 kWh kan je een jaar lang dagelijks 5 minuten douchen.

**8008 kWh** verbruiken je zuinigste burens gemiddeld.

..... kWh is mijn verbruik.

15% van je energieverbruik gaat naar het verwarmen van je leidingwater.

### Isoleer de leidingen

Warm water legt meestal een lange weg af van de boiler tot de badkamer of keuken en dan verliest het zijn warmte. Isoleer daarom de waterleidingen. **Het bespaart je jaarlijks 100 kg CO<sub>2</sub>.**

### Beperk warm water

Warm water kost 4 keer meer dan koud water. Neem een korte douche in plaats van een bad, zet de douche een graadje lager en koop een waterbesparende douchekop. **Zo bespaar je jaarlijks 260 kg CO<sub>2</sub>.**

### Check je ketel

Bedek je boiler met minstens 15 cm isolatie rond het vat, zo verliest hij geen warmte. Laat je ketel ook nazien met een jaarlijkse onderhoudsbeurt zodat hij optimaal werkt en **bespaar jaarlijks 120 kg CO<sub>2</sub>.**

### De zon schijnt gratis

Een zonneboiler krijgt gratis energie van de zon en warmt je water op, zo bespaar je op gas en elektriciteit. **Je bespaart jaarlijks 350 kg CO<sub>2</sub>.**

Meer weten?  
Scan deze QR-code.



Ontdek meer tips en bereken zelf het verschil op [www.mechelenklimaatneutraal.be/tips](http://www.mechelenklimaatneutraal.be/tips).