

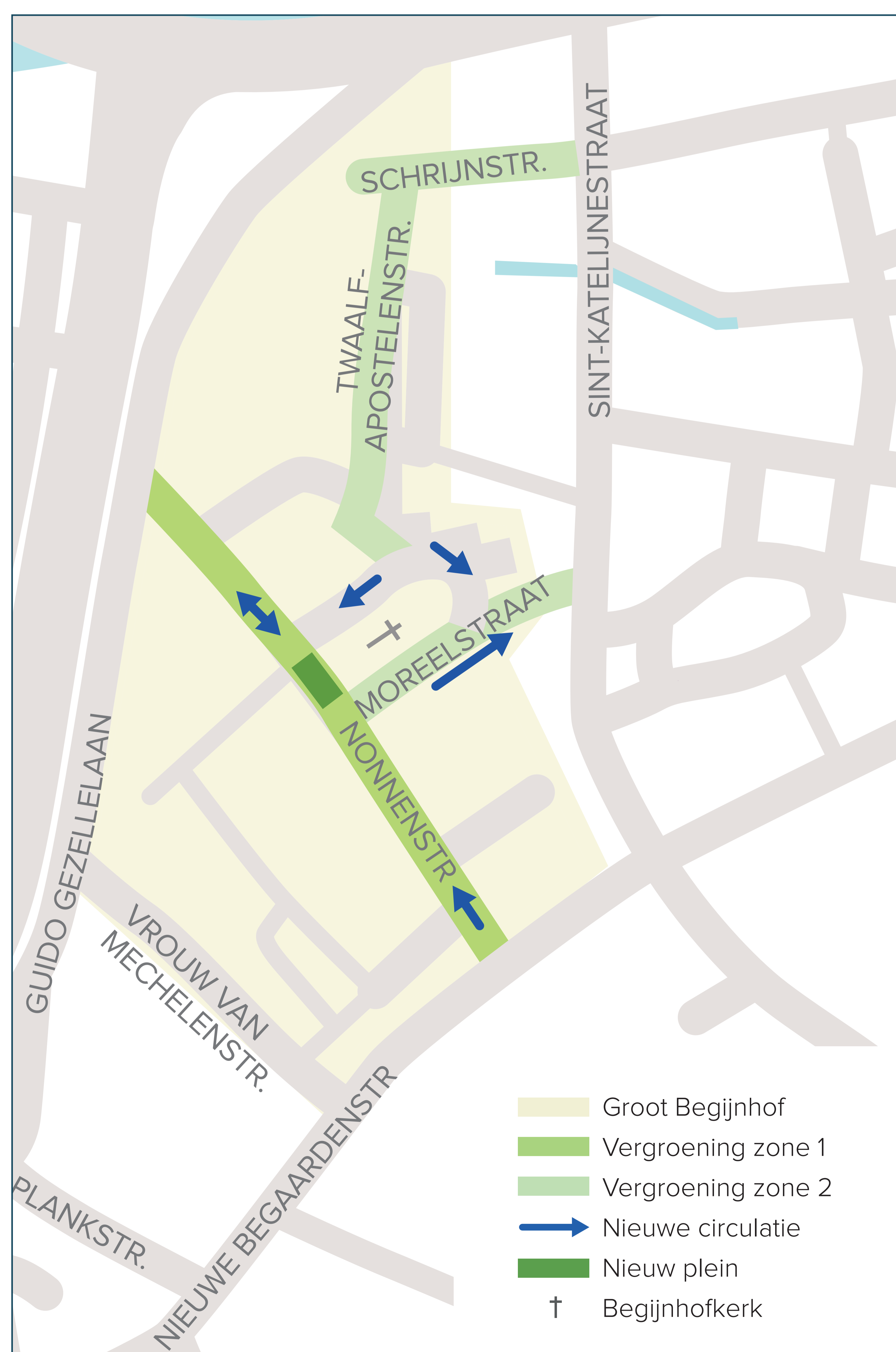
# HET GROOT BEGIJNHOF: DE MOOISTE



Het Groot Begijnhof is een unieke plek en een van de troeven van onze stad. Unesco-werelderfgoed zelfs. Het verdient dan ook een uitstraling zonder doorgaand verkeer en zonder geparkeerde wagens. Eentje met meer plaats voor bewoners, voetgangers, fietsers en groen. Net zoals het al in veel andere begijnhoven in Vlaanderen het geval is.

## DAAROM ZORGEN WE VOOR:

- Meer ruimte voor groen en ontmoeting
- Minder auto's in de straten





# MEER RUIMTE

Door de knip aan de Begijnhofkerk en het verdwijnen van de parkeerplaatsen, komt er in totaal 1900 m<sup>2</sup> ruimte vrij. Dat zijn bijna drie tennisvelden ruimte voor meer groen- en ontmoetingsplekken. We splitsen de vergroening op in twee zones, waarbij we vandaag zone 1 bekijken. Het ontwerp van zone 2 volgt in september.

## Nonnenstraat en kerkplein

### Ontwerp

- Het verschil tussen voetpad en straat verdwijnt zichtbaar door de voetpaden zoveel mogelijk te ontharden. Zo krijgen voetgangers evenveel plaats op de weg.
- Er komen grote straattuinen *Adopteer jij er één?* tot aan de gevels.
- Bestaande tegeltuinen worden zo veel mogelijk geïntegreerd in de nieuwe straattuinen.
- Aan elke deur is er twee meter vrij om bijvoorbeeld een fiets te stallen of een vuilzak te zetten.
- De brandweer heeft overal een vrije doorgang van 4 meter.
- Op verschillende plekken is er extra ruimte om te laden en te lossen.
- Er komen drie nieuwe locaties voor fietsbeugels.
- De bestaande fietsbeugels komen tegen de gevel zodat de brandweer door kan.



### Nieuwe ontmoetingsplekken

#### Plein voor de kerk

- Een groene belevingsstrook
- Zitbanken met zicht op de kerk
- Spelprikkels uit gerecupereerd materiaal
- De gevel van de kerk blijft vrij
- Bomen met een smalle kruin

#### Historische kruidentuin

- Ideaal voor een buurttuintje met kruiden, een knipoog naar de historische kruidentuin
- Een extra zitbankje tussen het groen



De bewoners van de Korte Veluwestraat toverden hun straat om tot een groen paradijs. Dat kan het Groot Begijnhof ook.

### Materialen

- Voor de nieuwe boordstenen nemen we natuursteen. Net zoals de boordstenen die er al zijn.
- Boordstenen die we opbreken, gebruiken we zoveel mogelijk opnieuw:
  - Als stapstenen aan de gevels.
  - Als spelelementen in de groenstrook voor de kerk.

### Beplanting

- De plantmixen bestaan uit groenblijvende heesters, siergrassen en bloeiende vaste planten.
- Adopteer je een straattuin, dan kan je ook kiezen voor eigen beplanting.

*Wat vind jij van het ontwerp?*

*Vertel het ons aan de tafel.*



De plantmixen in de straattuinen zorgen voor variatie het hele jaar door.



Van zo'n straattuin word je meteen blij.



# ADOPTEEER JIJ EEN STRAATTUIN?

Heb je groene vingers en wil je graag in een stukje openbaar groen aan de slag? Verzorg dan zelf of samen met je buren een straattuin. Jij kiest de plantmix en de stad legt de straattuin aan. Helemaal gratis. In ruil zorg jij voor het onderhoud. Win-win.


## Kies je plantmix

De keuze is ruim met maar liefst 6 plantmixen van wintergroene heesters, siergrassen en bloeiende vaste planten. Ze zijn met de grootste zorg uitgekozen, bij-vriendelijk, klimaatbestendig en zorgen voor variatie in kleur en grootte in je straattuin.

*Interesse?*

Scan de code en laat je gegevens achter. We nemen contact met je op van zodra alles op punt staat.

[www.mechelen.be/straattuin](http://www.mechelen.be/straattuin)



Meer dan 5 uur zon per dag op je gevel?


MIX  
ZON  
1



**Ilex crenata 'Stokes'**  
Wintergroen  
Hoogte: 40-80  
Standplaats: zon-halfschaduw



**Stipa tenuissima (vedergras)**  
Hoogte: 30-40cm  
Bloeit: juli-augustus  
Standplaats: zon-halfschaduw



**Calamintha nepeta (bergsteentijm)**  
Hoogte: 30-50cm  
Bloeit: juli-september  
Standplaats: zon-halfschaduw



**Salvia verticillata 'Purple Rain' (kranssalie)**  
Hoogte: 30-50cm  
Bloeit: juni-augustus  
Standplaats: zon-halfschaduw



**Aster ageratoides 'Asran' (herfstaster)**  
Hoogte: 50-70cm  
Bloeit: augustus - november  
Standplaats: zon-halfschaduw

MIX  
ZON  
2



**Ligustrum vulgare 'Lodense' (dwerlgiguster)**  
Wintergroen  
Hoogte: 150cm  
Standplaats: zon-halfschaduw



**Pennisetum alopecuroides 'Little Bunny' (lampenpoetersgras)**  
Hoogte: 30-40cm  
Bloeit: augustus-oktober  
Standplaats: zon-halfschaduw



**Agastache 'Blue Fortune' (droplant)**  
Hoogte: 80-100cm  
Bloeit: juli-september  
Standplaats: zon-halfschaduw



**Monarda fistulosa (wilde bergamot)**  
Hoogte: 50-80cm  
Bloeit: juli-september  
Standplaats: zon-halfschaduw



**Nepeta faassenii 'Six Hills Giant' (kattekruid)**  
Hoogte: 50-100cm  
Bloeit: mei-september  
Standplaats: zon-halfschaduw

MIX  
ZON  
3



**Euonymus fortunei 'Harlequin' (kardinaalsmuts)**  
Wintergroen  
Hoogte: 50cm  
Standplaats: zon-halfschaduw



**Stipa tenuissima (vedergras)**  
Hoogte: 30-40cm  
Bloeit: juli-augustus  
Standplaats: zon-halfschaduw



**Aster ageratoides 'Asran' (herfstaster)**  
Hoogte: 50-70cm  
Bloeit: augustus - november  
Standplaats: zon-halfschaduw



**Echinacea purpurea 'Leuchterstern' (zonnehoed)**  
Hoogte: 80-100cm  
Bloeit: juli-september  
Standplaats: zon-halfschaduw



**Kalimeris incisa (zomeraster)**  
Hoogte: 50-70cm  
Bloeit: mei-augustus  
Standplaats: zon-halfschaduw



Minder dan 5 uur zon per dag op je gevel?

MIX  
(HALF)  
SCHADUW  
4



**Hedera Helix 'Arborescens' (struiklimop)**  
Wintergroen  
Hoogte: 150cm  
Standplaats: halfschaduw-schaduw



**Pennisetum 'Viridescens'**  
Hoogte: 60-80cm  
Bloeit: september - oktober  
Standplaats: halfschaduw-schaduw



**Polystichum setiferum**  
Hoogte: 50-90cm  
Wintergroen  
Standplaats: halfschaduw-schaduw



**Vinca minor (kleine maagdenpalm)**  
Hoogte: 15cm  
Bloeit: april - juni  
Standplaats: halfschaduw-schaduw



**Geranium phaeum**  
Hoogte: 50 cm  
Bloeit: mei-juni  
Standplaats: zon-halfschaduw-schaduw

MIX  
(HALF)  
SCHADUW  
5



**Sarcococca hookeriana 'Humilis'**  
Hoogte: 70cm  
Wintergroen  
Standplaats: halfschaduw-schaduw



**Luzula sylvatica (grote veldbies)**  
Hoogte: 30-40cm  
Bloeit: april-juni  
Standplaats: halfschaduw-schaduw



**Epimedium x rubrum**  
Hoogte: 30cm  
Bloeit: februari-april  
Standplaats: halfschaduw-schaduw



**Geranium cantabrigiense 'Blukovo' (oolvevaarsbek)**  
Hoogte: 30cm  
Bloeit: juni-juli  
Standplaats: zon-halfschaduw-schaduw



**Aquilegia vulgaris (wilde akelei)**  
Hoogte: 60cm  
Bloeit: juli-september  
Standplaats: halfschaduw-schaduw

MIX  
(HALF)  
SCHADUW  
6



**Hedera Helix 'Arborescens' (struiklimop)**  
Wintergroen  
Hoogte: 150cm  
Standplaats: halfschaduw - schaduw



**Luzula sylvatica (grote veldbies)**  
Hoogte: 30-40cm  
Bloeit: april-juni  
Standplaats: halfschaduw-schaduw



**Aquilegia vulgaris (wilde akelei)**  
Hoogte: 60cm  
Bloeit: juli-september  
Standplaats: halfschaduw-schaduw



**Helleboris orientalis (nieskruid)**  
Hoogte: 30-40cm  
Bloeit: januari-april  
Standplaats: halfschaduw-schaduw



**Geranium phaeum**  
Hoogte: 50 cm  
Bloeit: mei-juni  
Standplaats: zon-halfschaduw-schaduw

## Aanleg plantvak

Het onthardingsteam van de stad gaat aan de slag en legt de straattuinen vanaf juni aan. Ze werken zo goed mogelijk door, stukje per stukje. Tijdens de werken blijft de straat altijd bereikbaar. Zowel te voet als met de fiets en de auto. De plantjes worden waarschijnlijk pas in het najaar geplant. Dan is het minder warm en valt er meer regen, wat beter is voor nieuwe plantjes.

## Draag zorg

Jij zorgt dat de plantjes er op hun best uitzien, het hele jaar door.

- Verwijder het onkruid en laat de planten niet over de randen van je straattuin groeien.
- Een straattuin in de winter ziet er misschien minder fraai uit, maar laat de uitgebloeide stengels gerust nog even staan. Vogels vinden hier misschien voedsel en beschutting.
- Vaste planten en grassen moet je slechts 1 keer per jaar terugsnijden, in het voorjaar. De heesters kan je laten uitgroeien tot de gewenste hoogte.
- Gebruik geen chemische bestrijdingsmiddelen en kunstmeststoffen.
- Doe het samen met je buren, da's zoveel leuker!



**Kriebelen je groene vingers supersterk?  
Dan kan je het plantvak ook zelf beplanten.  
Met planten die jij kiest en aankoopt.**



# MINDER VERKEER

Het Groot Begijnhof verdient een uitstraling zonder geparkeerde wagens en zonder doorgaand verkeer. Daarom voeren we twee mobiliteitswijzigingen in:

- Het Groot Begijnhof wordt parkeervrij.
- Enkel lokaal verkeer in het Groot Begijnhof.



## Parkeren

Parkeren kan in de toekomst niet meer in het Groot Begijnhof. Voor bewoners zijn er twee exclusieve parkeeralternatieven in de buurt:

- Gratis parkeren op parkings 't Veer en Centjesmuur (met bewonerskaart).
- Goedkoper parkeren in Parking Keerdok (zonder bewonerskaart).

### 't Veer en Centjesmuur = gratis en exclusief voor bewoners

De parkings aan 't Veer en de Centjesmuur worden voorbehouden voor buurtbewoners met een bewonerskaart van parkeerzone 1. Bezoekers kunnen terecht in Parking Keerdok.

### Parking Keerdok = subsidiekorting voor bewoners

Bewoners kunnen een abonnement nemen in Parking Keerdok. Lever je als bewoner van het Groot Begijnhof alle bewonerskaarten in op jouw adres? Dan krijg je een korting van 50 euro per maand op een bewonersabonnement van Parking Keerdok. Dat betekent concreet dat je hier dan parkeert voor 15 euro/maand gedurende twee jaar. Ook begijnhofbewoners die op dit moment geen bewonerskaart hebben, kunnen genieten van deze subsidie.

Dat kan vandaag al. Contacteer hiervoor Streeteo via [parkeren.mechelen.be@streeteo.com](mailto:parkeren.mechelen.be@streeteo.com) of 015 42 45 40.

Meer info over de parking vind je via [mechelen.be/parking-keerdok](http://mechelen.be/parking-keerdok).

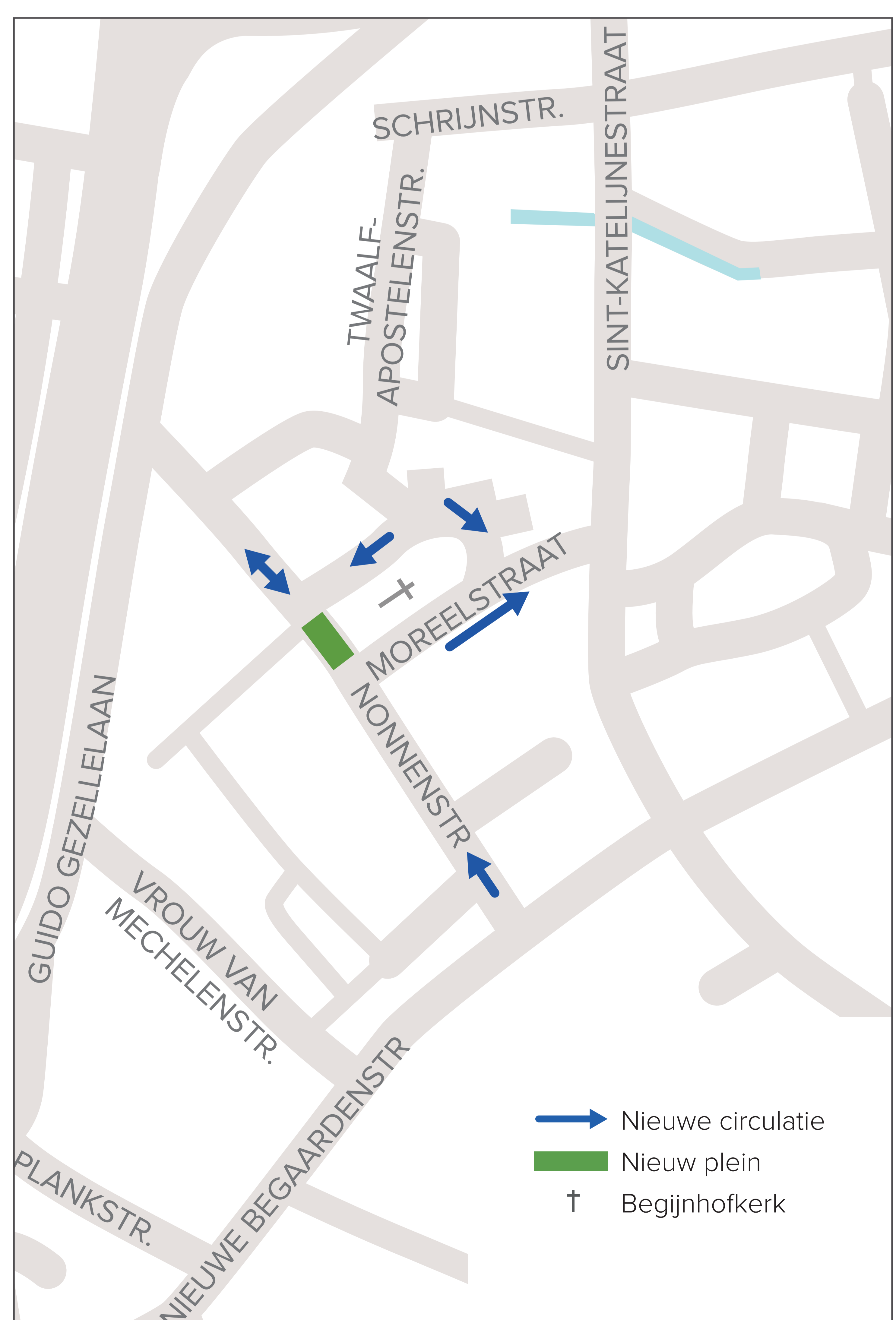
## Verkeersstromen

Om doorgaand autoverkeer te mijden, passen we de circulatie aan. De woningen blijven bereikbaar met de auto en er komen geen ANPR-camera's.

De Nonnenstraat krijgt een knip en wordt deels één- en tweerichtingsstraat. Daarnaast wijzigen een aantal straten van rijrichting.

### Voordelen:

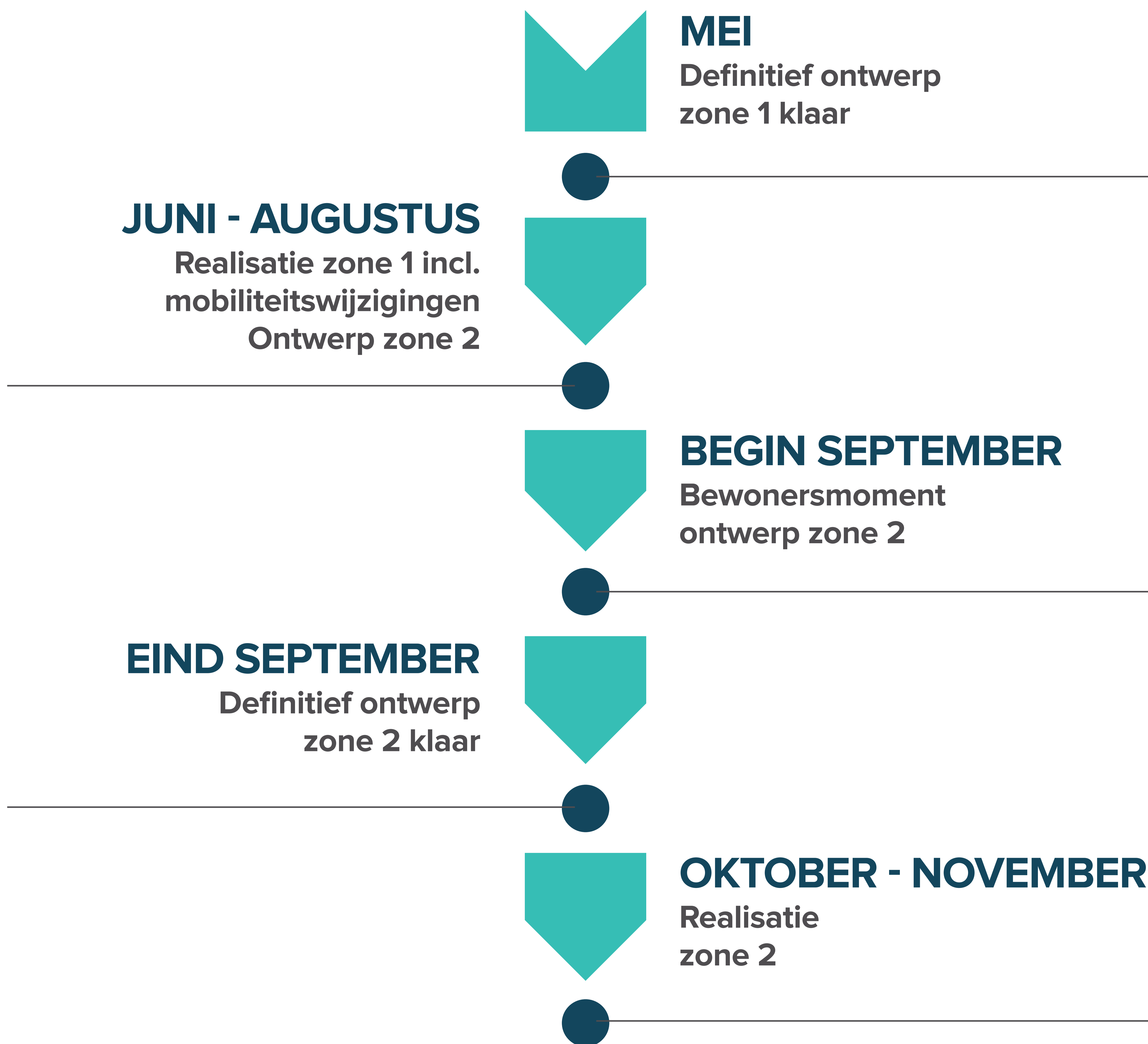
- Het lokaal verkeer kan het Groot Begijnhof in- en uitrijden via verschillende routes, nl. de Schrijnstraat, de Nieuwe Beggaardenstraat en de Guido Gezellelaan, waardoor het verkeer zich verspreidt en geen straten overbelast.
- Doorgaand verkeer in de Nonnenstraat zal niet mogelijk zijn door het nieuwe plein aan de kerk.





# VOLGENDE STAPPEN IN 2023

Dit is een ruwe timing die eventueel nog kan schuiven.  
Alle info vind je ook terug op [mechelen.be/groot-begijnhof](https://www.mechelen.be/groot-begijnhof).



*Een straattuin, dat is zaadjes planten voor:*

Een mooiere buurt | Een bloeiend contact met je burens | Een gezondheidskuur  
Meer verkoeling | Minder wateroverlast

