



DAHLIASTRAAT

START INFOMOMENT OM 19U

DIA
RUIMTE
VOOR IDEEËN

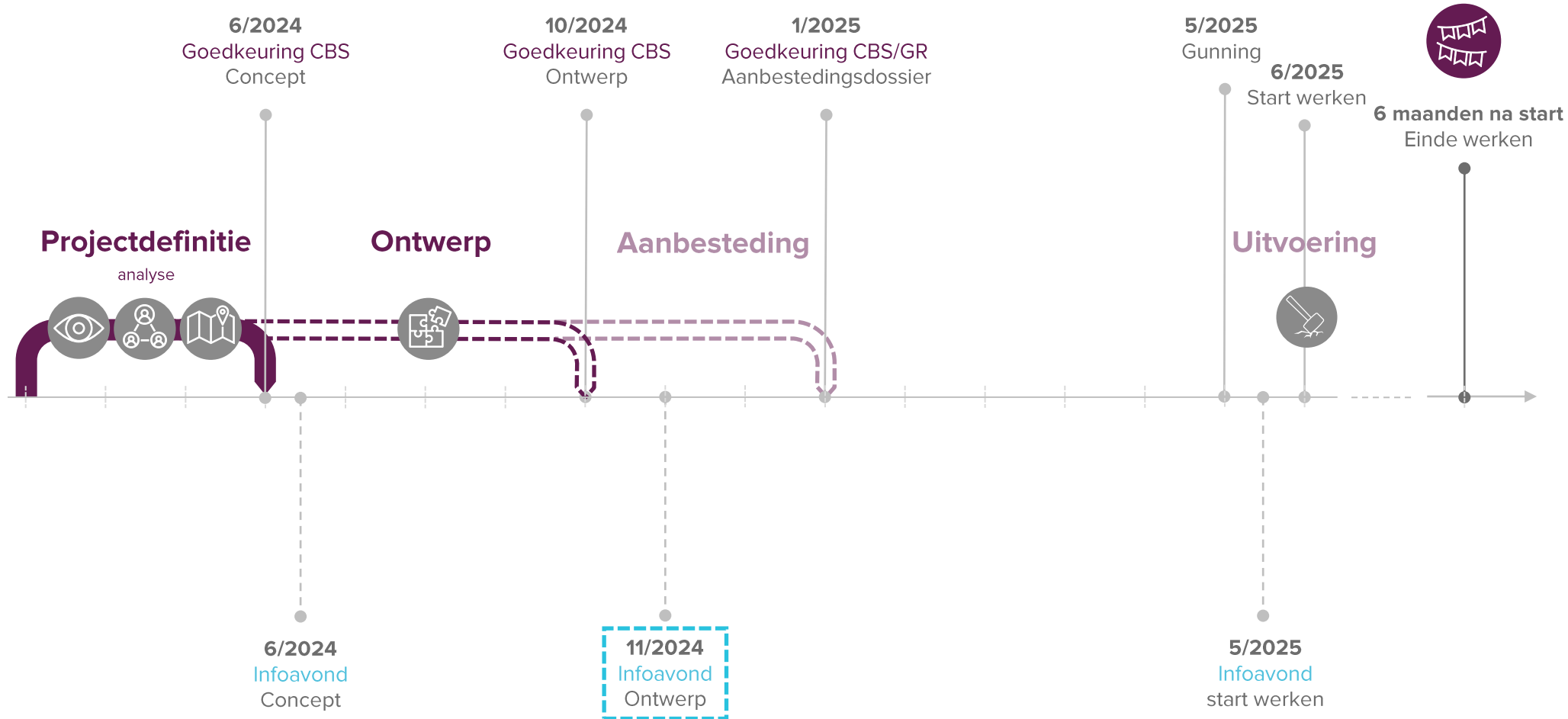
MECHELEN 

AGENDA



1. Welkom
2. Timing
3. Toelichting ontwerp riolering en bovenbouw door studiebureau D+A
4. Toelichting groen in de straat door Schepen Patrick Princen
5. Bekijken plannen

TIMING

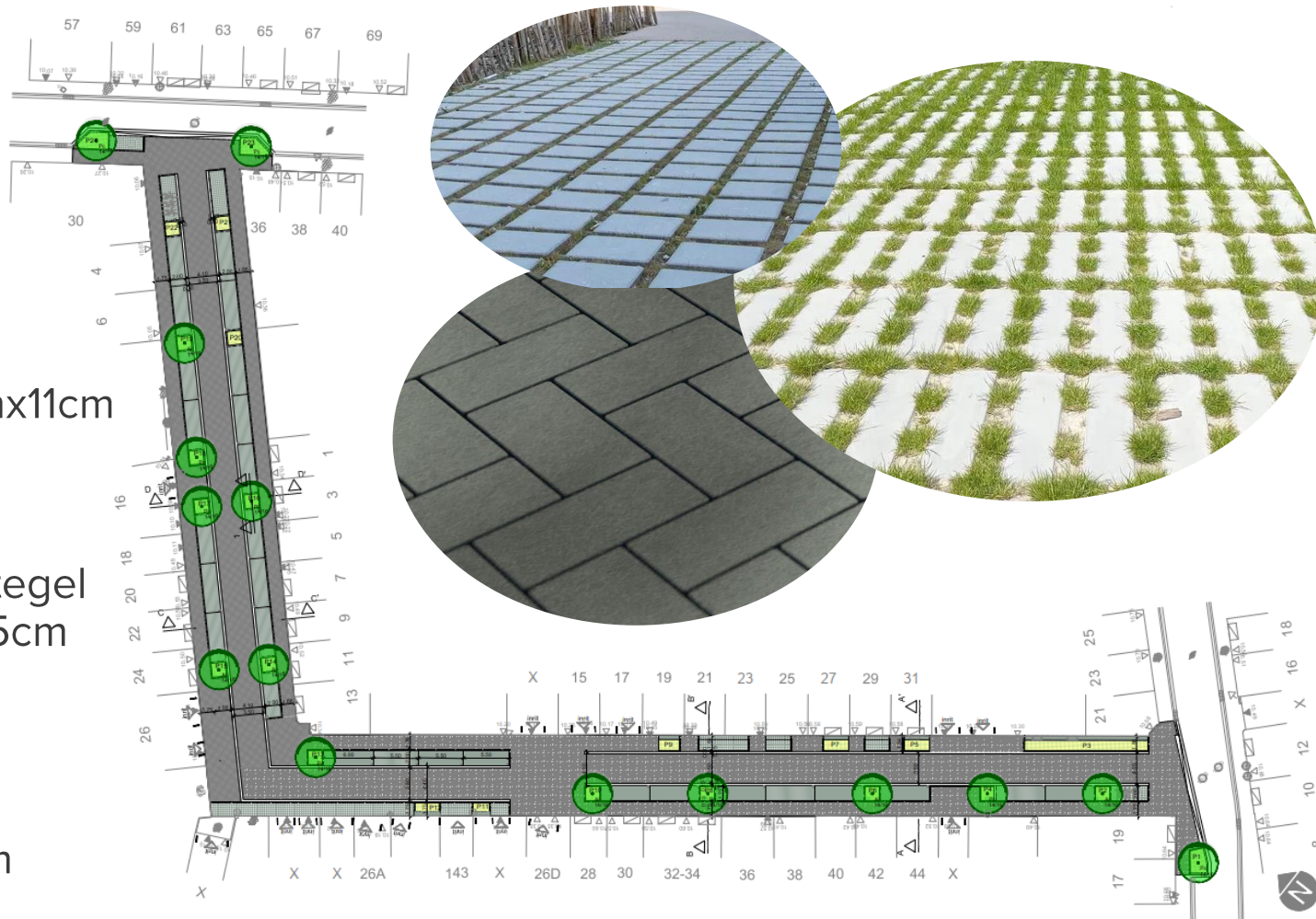


ONTWERP



Waterdoorlatende bestrating

1. Van gevel tot gevel:
waterpasserende
betonstraatsteen 22cmx11cm
in elleboogverband
2. In de parkeervakken:
waterpasserende grastegel
met lijnmotief 25cmx25cm
3. Voor de gevels:
waterpasserende
betonstraatsteen met
blokmotief 25cmx25cm



Dahliastraat – bestaande toestand

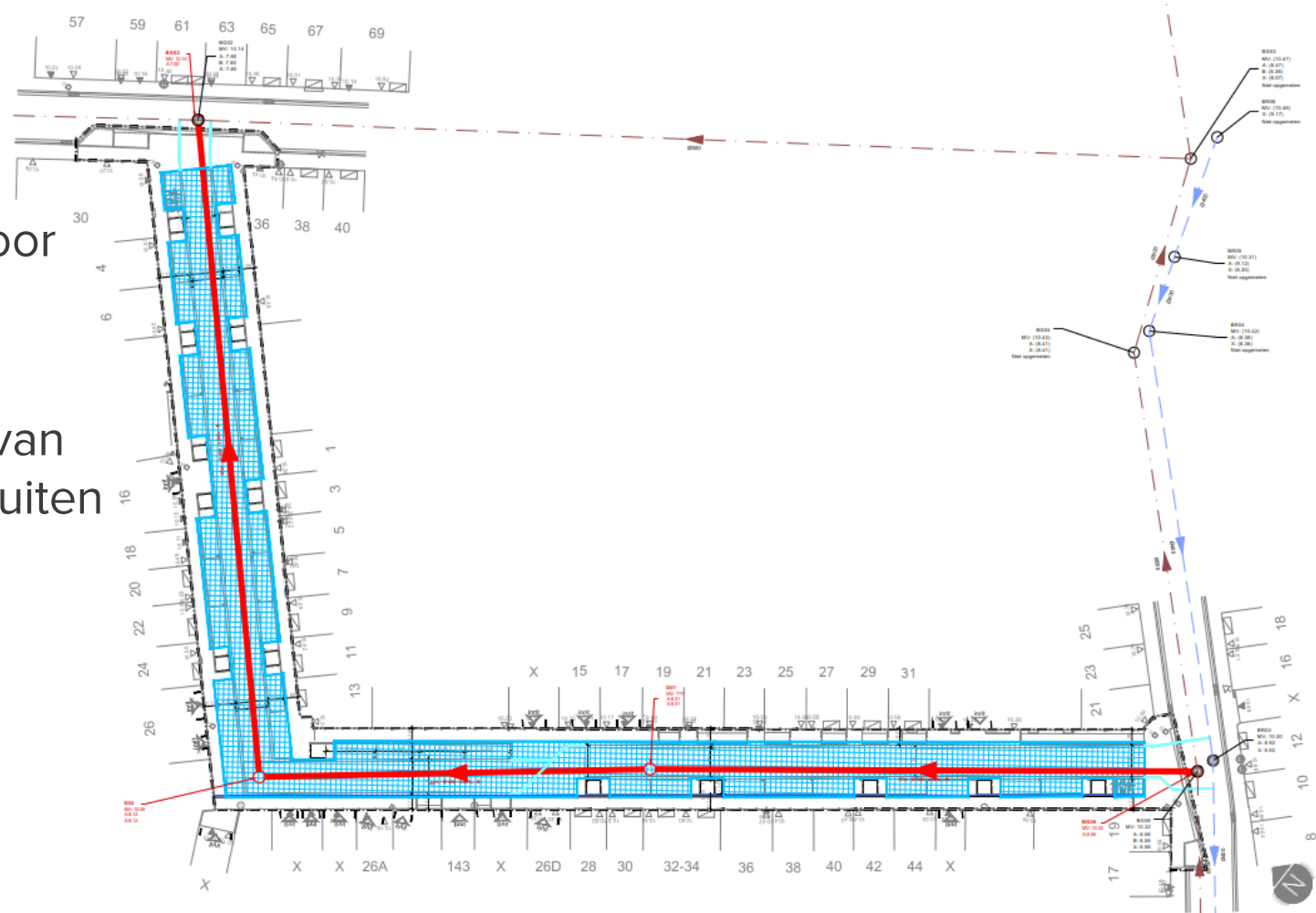


Dahliastraat – nieuwe toestand



DEFINITIEF ONTWERP – RIOLERING

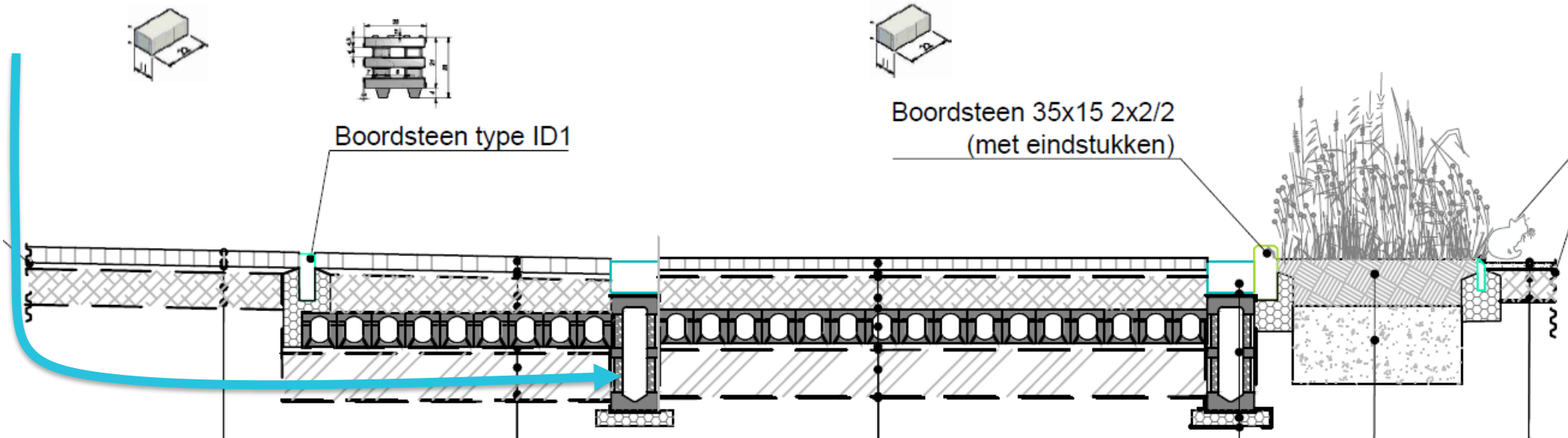
- Vernieuwen van de bestaande riolering voor DWA (= vuil water)
- Maximaal afkoppelen van verhardingen en aansluiten op een ondergrondse infiltratievoorziening.
- De straat krijgt een gescheiden stelsel



DEFINITIEF ONTWERP – RIOLERING

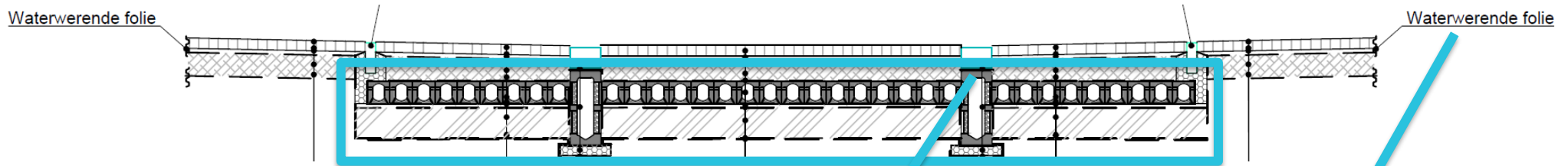
Infiltratiesysteem > Fluvioblokken

- Infiltratie onder centrale rijweg + parkeerplaatsen
- Centrale goot als overloop + aansluiting van dakaflopen



DEFINITIEF ONTWERP – RIOLERING

Infiltratiesysteem > Fluvioblokken



Een gescheiden stelsel – wat nu ?

Bij een gescheiden stelsel in de straat, is er een verplichting om ook gescheiden aan te sluiten.

→ Halfopen en open bebouwing > afkoppelen op privaat terrein.

→ Gesloten bebouwing > enkel de voorste dakhelft afkoppelen.

> Wordt meegenomen door de aannemer tijdens de uitvoering van de wegenwerken = ondiepe aansluiting op de centrale verdeelgoot.

! Voor de Dahliastraat geen verdere acties van bewoners nodig.

GROEN

GROEN IN DE STRAAT – BEPLANTING VAKKEN



Groenblijvende heesters als rode draad door de straat



Opvallende planten als accent



(Groenblijvende) bodembedekkers als onderste laag



Bolgewassen voor kleur vroeg in het jaar



GROEN IN DE STRAAT – BEPLANTING BOMEN



Hoogstambomen met variatie tussen lichte kroon en bloei



Mix van grassen en accentbeplanting
als onderbeplanting



GROEN IN DE STRAAT – WAT KAN JE ZELF DOEN?



Tegeltuin



Groenslinger



Adoptie straattuin



GROEN IN DE STRAAT – TEGELTUIN



Wil je graag jouw straat groener maken en de biodiversiteit verhogen? Dan is een tegeltuintje iets voor jou! Een tegeltuintje leg je aan door enkele tegels tegen de gevel van je huis weg te nemen en er planten in de plaats te zetten.



klimaatneutraal.mechelen.be/ontharding/tegeltuin

GROEN IN DE STRAAT – GROENSLINGER



- Samen met je overbuur
- Klimplant + kabel + klimplant
- De kabel wordt voor jou opgehangen en ook de klimplant kunnen we voorzien.



GROEN IN DE STRAAT – ADOPTIE STRAATTUIN



- Zelf aan de slag? Verzorg dan zelf of samen met je buren een straattuin.
- Straattuinen zijn plantvakken die worden aangelegd door de Stad, maar verzorgd door burgers met groene vingers. Door een straattuin te adopteren, zorg je mee voor een groene en schone buurt.



RAMING



902.304,68 €



660.981,00 €



175.853,33 €

VRAGEN?



<https://www.mechelen.be/stadsvernieuwing/dahliastraat>

Infrastructuurprojecten Openbaar Domein

 015 29 76 31



IPOD@mechelen.be

