

## **VRAAG 9**

**GEMEENTERAAD**

**STAD MECHELEN**

<b>ANTWOORDNOTA MONDELINGE VRAAG 9</b>
--

**Gemeenteraad 23 november 2020**

**Indiener:** F. Bennasser

**Vraag:** Coronacijfers in Mechelen

Coördinator: Strategie & Ontwikkeling

### **Advies / standpunt dienst(en)**

#### **1. Contacttracing**

Eind juli – begin augustus werd het Corona call Centrum op poten gezet en dit naar aanleiding van een duidelijke behoefte om snel op de bal te kunnen spelen, vooral wat betreft kwetsbare gezinnen, groepen en individuen.

Het contact centrum werd in korte tijd opgebouwd en verfijnd.

Er werd ook een sterke samenwerking opgebouwd binnen de ELZ Mechelen – Katelijne en het triagecentrum en het plaatselijk ziekenhuis.

Dit maakt dat alle actoren in dit verhaal elkaar goed kennen en op elkaar zijn ingespeeld en ook hier snel kan gehandeld worden indien nodig.

Het is dan ook niet voor niets dat Vlaanderen de werking van de ELZ Mechelen - Katelijne opnam als een van de 3 proeftuinen om de opgedane ervaring te gebruiken voor de opstart in andere centrumsteden (best practice).

#### **2. Wekelijkse Analyse Corona contact tracing**

**Week 46**

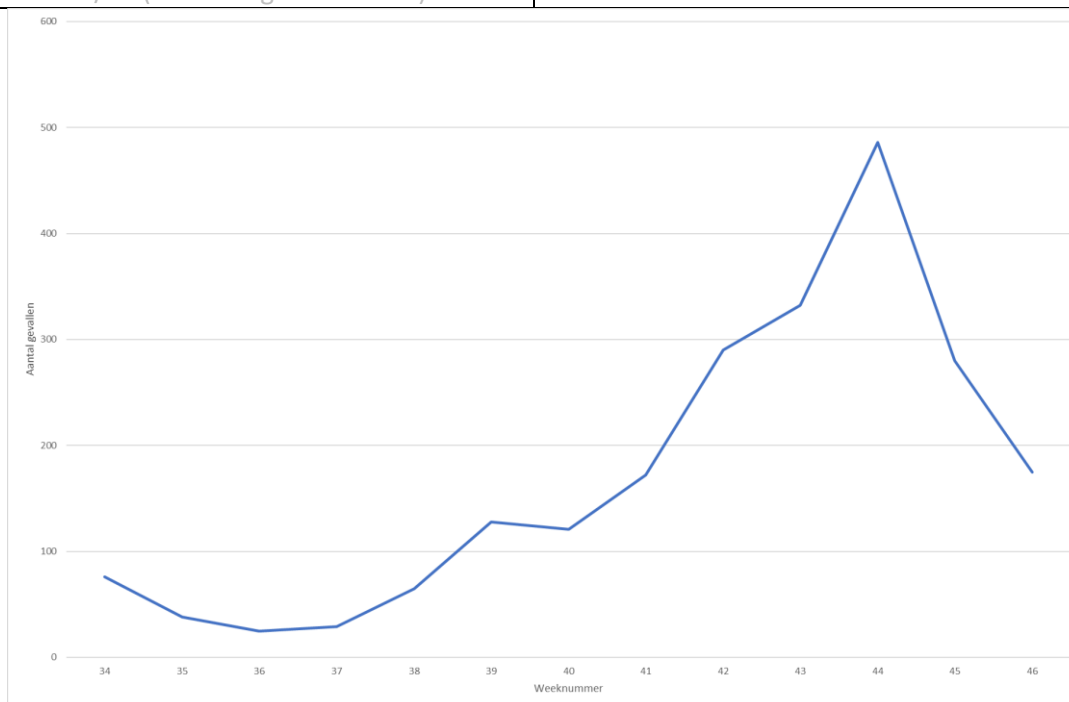
	Maandag 9/nov	Dinsdag 10/nov	Woensdag 11/nov	Donderdag 12/nov	Vrijdag 13/nov	Zat / Zon 14/nov	
Indexen	37	57	55	29	21	52	<b>251</b>
WZC of hosp	9	9	18	5	7	7	<b>55</b>
Indexen - WZC	<b>28</b>	<b>48</b>	<b>37</b>	<b>24</b>	<b>14</b>	<b>45</b>	<b>196</b>
Telefonisch bereikt	25	38	33	23	13	39	<b>171</b>
Huisbezoek bij probleem of geen telefoon	6	5	8	7	3	7	<b>36</b>
huisbezoeken met gehoor	3	5	8	5	3	5	<b>29</b>
bereikte indexen	28	43	41	28	16	44	<b>200</b>

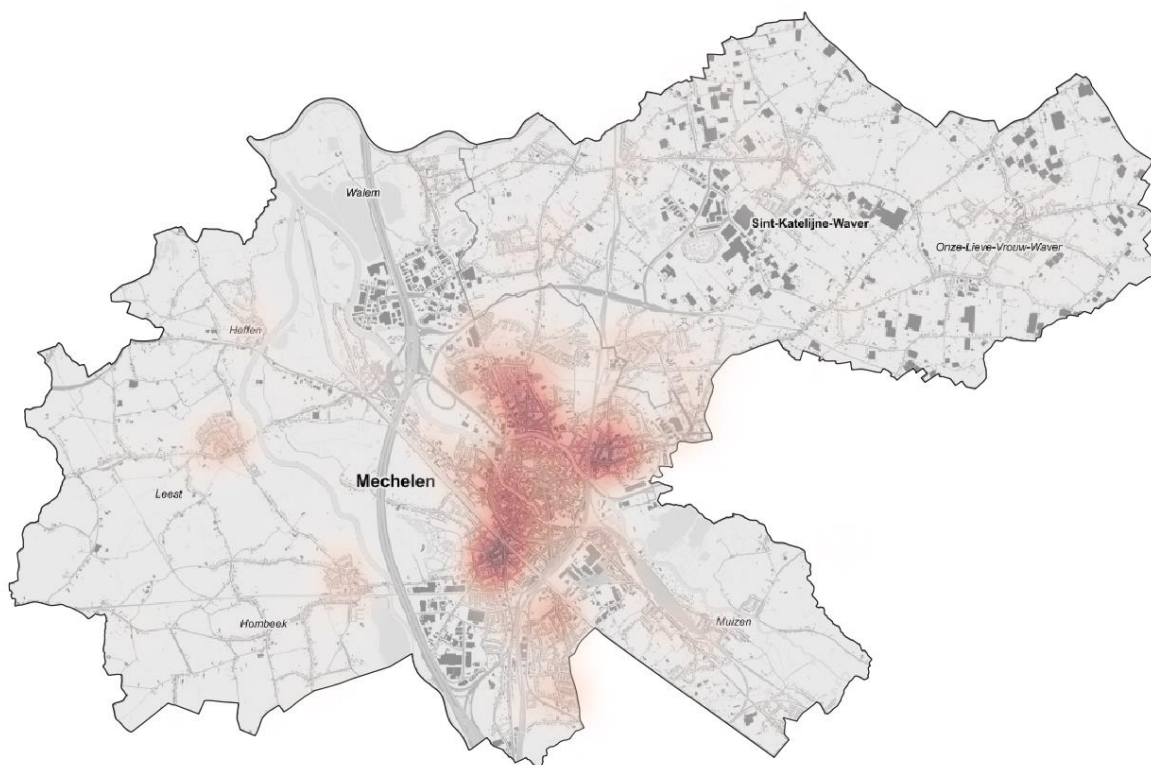
## Update

Deze analyse is gebaseerd op de gegevens t.e.m. 15/11/2020.

Sinds de vorige analyse staan er 161 nieuwe gevallen op de lijst. Het aantal nieuwe besmettingen daalt verder: het aantal nieuwe gevallen in week 46 is terug gezakt naar het niveau van week 41.

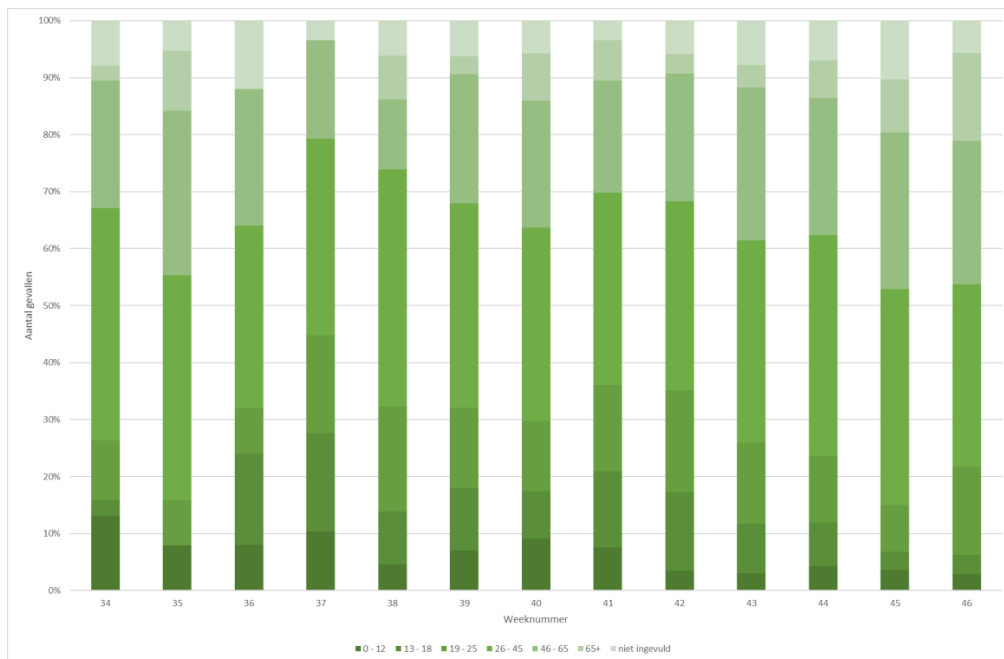
Periode	Aantal nieuwe gevallen
≤ 34: 7/8 – 21/8 (eerste analyse)	76
35: 22/8 – 28/8	38
36: 29/8 – 4/9	25
37: 5/9 – 11/9	29
38: 12/9 – 18/9	65
39: 19/9 – 25/9	128
40: 26/9 – 2/10	121
41: 3/10 – 9/10	172
42: 10/10 – 16/10	290
43: 17/10 – 23/10	332
44: 24/10 – 30/10	486
45: 31/10 – 6/11	280
46: 7/11 – 13/11	175
47: 14/11 – 15/11 (onvolledige resultaten)	33





## Leeftijd

Aantal gevallen	weeknummer										
Leeftijdsgroep	38	39	40	41	42	43	44	45	46	47	Totaal
0 - 12	3	9	11	13	10	10	21	10	5		92
13 - 18	6	14	10	23	40	29	37	9	6	1	175
19 - 25	12	18	15	26	52	47	57	23	27	7	284
26 - 45	27	46	41	58	96	118	188	106	56	13	749
46 - 65	8	29	27	34	65	89	117	77	44	6	496
65+	5	4	10	12	10	13	32	26	27	3	142
niet ingevuld	4	8	7	6	17	26	34	29	10	3	144
<b>Totaal</b>	<b>65</b>	<b>128</b>	<b>121</b>	<b>172</b>	<b>290</b>	<b>332</b>	<b>486</b>	<b>280</b>	<b>175</b>	<b>33</b>	<b>2082</b>



Het procentueel aantal nieuwe besmettingen bij minderjarigen neemt verder af, maar het aantal besmettingen bij 18-25 stijgt. Vermoedelijk is dit een effect van de herfstvakantie: de lagere en secundaire scholen zijn gesloten, en vermoedelijk zijn er ook meer (jonge) ouders die thuis zijn voor de kinderen. Ook in de categorie 65+ stijgen het aantal besmettingen verder. In de andere leeftijdsgroepen daalt het aantal besmettingen.

### Oorzaak besmetting (gebaseerd op cijfers week 43 e.v.)

Bijna 60% weet niet waar hij/zij besmet is of geeft geen antwoord, iets hoger dan vorige week. Dit is ook hier weer te wijten aan het hoge aantal niet-ingevoalde gevallen (33%).

In 272 van de 974 gevallen (28%) zijn er meerdere besmettingen binnen hetzelfde gezin, in 366 gevallen (38%) is dat niet het geval of (nog) ongekend, in 336 gevallen is dit niet ingevuld. Deze percentages zijn gelijkaardig aan die van vorige week (lichte stijging van het aantal gevallen zonder bijkomende besmettingen in het gezin).

In totaal (dus niet enkel week 44 e.v.) zijn er 1733 verschillende adressen genoteerd waar besmettingen voorkwamen. In 320 daarvan zijn meerdere contacten geregistreerd, dus 18% (een stijging met 1%). In week 46 en het weekend van week 46 kwamen er op 24 adressen nieuwe besmettingen bij, daarnaast waren er 151 nieuwe adressen.

Uit de beschrijvende teksten blijven contacten tussen familieleden (zowel binnen als buiten het huishouden) als voornaamste besmettingsbron genoemd worden. Met de herfstvakantie zijn er blijkbaar vaak kinderen toch voor dagopvang of langer verblijf bij familieleden ondergebracht, wat bijkomende besmettingen heeft opgeleverd (vermoedelijk asymptomatisch besmette kinderen). Daarnaast wordt vaak werk of school als oorzaak aangehaald. Daarnaast wordt er meermaals vermoed dat de besmetting via een winkel is gebeurd.

Er zijn momenteel geen plannen om vergelijkingen tussen de centrumsteden te maken. Ook voor een meer diepgaande analyse zijn er geen plannen. De geregistreerde data van de lokale contacttracing zijn

vaak ook onvoldoende gestructureerd (veel staat in meerdere vrije tekstvelden) om dat op een (kosten)efficiënte en effectieve wijze te doen.

### **3. Sensibiliserende acties en outreachend werken**

- a. We blijven sensibiliseren via
  - Sociale media met getuigenissen van coronaslachtoffers of nauw betrokkenen
  - Nieuwe Maan
  - Digitale zuilen en infoborden invalswegen (corona-alertapp, basishygiëneregels, ...)
  - Mechelen Houdt Je Warm -campagne
  - 2800love-campagne (en bijhorende FB-groep)
  - Website
  - Flyers ter ondersteuning van contacttracing
- b. Bezoeken door contacttracers aan kwetsbare gezinnen
  - Na telefonisch contact
  - Detecteren van noden en door geven aan sociaal huis voor verdere opvolging.
- c. Sensibiliseren:
  - Huis aan huisbezoeken door
    - Contact tracers
    - J@M jeugdwerkers (tijdens code rood in jeugdwerk)
    - J@M jeugdwerkers: als tolken bij anderstaligen
  - Preventiemedewerkers en stadswachten als tolken bij anderstaligen, los van de taalbarrière wordt op deze manier drempel – verlagend gewerkt.
- d. Straathoekwerkers nemen structureel “het corona – verhaal” mee in hun dagelijkse werking. Informatie rond maatregelen en hygiëne.
- e. Preventiemedewerkers: sensibiliseren van jongeren en volwassenen met focus op schoolomgeving.
- f. Corona coach binnen sociale cohesie
- g. Gemeenschapswachten => rond jongeren op hang – locaties.
- h. Jeugdwerkers van J@M: vooral ’s avonds sensibiliseren van jongeren
- i. Jeugdwerkers J@M inzet aan scholen
- j. ROJM:
  - Scholen met focus op ouders
  - Opleiding corona coach
  - Preventie in gesprekken met jongeren

### **4. Volgende stappen**

- a. Traject met Vlaanderen:

Vanuit Vlaanderen wordt aan alle steden de mogelijkheid geboden en gevraagd om samen met het consortium aan contact tracing te doen.

ELZ Mechelen – Katelijne wenst hieraan deel te nemen.

Het is belangrijk dat vanuit de lokale initiatieven op het platform (fiches) van Vlaanderen kan gewerkt worden. Dit om de nodige aandacht te kunnen blijven besteden aan de kwetsbaarste in onze samenleving, die lokaal het beste kunnen worden ingeschat.

Dit is verder ook nodig om dubbel werk te vermijden zodanig dat mensen niet dubbel gebeld worden.

- b. Wat de scholen betreft werd de fiche die door de contacttracers wordt gebruikt aangepast zodat we nu bij elke besmetting automatisch vragen naar de naam , de leeftijd en de school van elk schoolgaand kind in het gezin. Die gegevens kunnen we automatisch doorsturen naar de CLB's.

Mechelen, 1 december 2020



Erik Laga  
Algemeen directeur



A. Vandersmissen  
Burgemeester wd.