

VDAB
ARBEIDSMARKTINFORMATIE
STAD MECHELEN
Commissie Samenleven

Dinsdag 4 december 2018



ARBEIDSMARKTINFORMATIE



VDAB

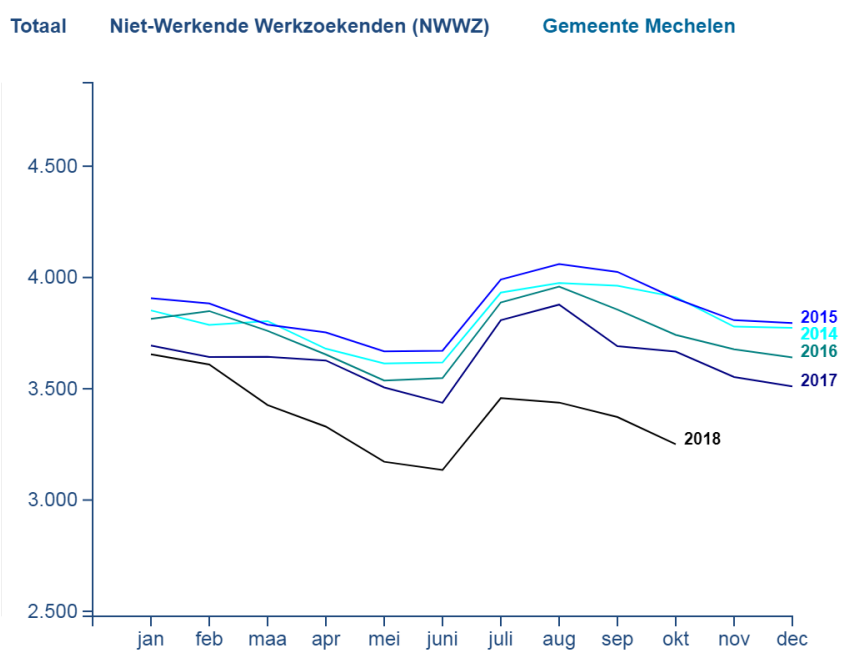
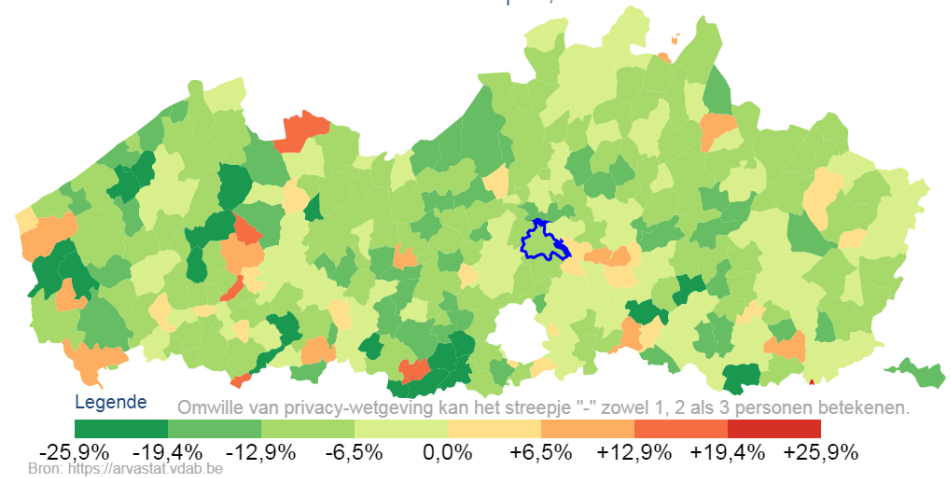
samen sterk voor werk

Werkloosheid daalt

◇ 9681 WZ Arr Mechelen
◇ 3251 WZ Stad Mechelen

Evolutie over 1 jaar van Niet-Werkende Werkzoekenden (NWWZ) oktober 2018

Gewest **Vlaanderen** 192.129 | -8,2%
Provincie **Antwerpen** 67.941 | -7,8%
Resoc & Streektafel **Mechelen** 9.681 | -9,5%
Gemeente **Mechelen** 3.251 | -11,3%



Evolutie werkloosheid op jaarbasis centrumsteden



Okt 2018

Regio	Algemeen	Alloctonen	Taalachterstand Nederlands
Oostende	- 14,6 %	- 14,9 %	- 13,9 %
Mechelen	- 11,3 %	- 9,6 %	- 18,6 %
Genk	- 10,1 %	- 11,3 %	- 18,4 %
Gent	- 9,0 %	- 10,1 %	- 12,3 %
Antwerpen	- 7,0 %	- 7,6 %	- 6,1 %
Kortrijk	- 7,5 %	- 6,8 %	- 5,4 %
Sint-Niklaas	- 11,8 %	- 6,7 %	- 18,8 %
Roeselare	- 6,7 %	- 6,3 %	- 3,2 %
Leuven	- 6,3 %	- 3,6 %	- 3,3 %
Brugge	- 6,5 %	- 2,8 %	- 1,7 %
Aalst	- 7,9 %	- 2,6 %	- 7,0 %
Turnhout	- 7,6 %	- 0,9 %	+ 3,5 %
Hasselt	- 4,0 %	+ 0,7 %	- 4,3 %

Kenmerken werkzoekenden

Niet-Werkende Werkzoekenden (NWWZ)










































Kengetallen

Gemeente Mechelen

oktober 2018

Δ vorig jaar

Δ vorige maand

NWWZ	3.251			-11,3%		-3,6%
Categorie						
WZUA	2.255			-12,1%		-3,9%
BIT	240			-13,4%		-15,8%
Vrij ingeschreven	420			-7,1%		+3,4%
Andere	336			-9,9%		+0,3%
Geslacht						
Mannen	1.973			-11,8%		-1,6%
Vrouwen	1.278			-10,7%		-6,6%
Leeftijd						
< 25 jaar	659			-13,9%		-9,2%
25 t/m 39 jaar	1.145			-13,1%		-3,9%
40 t/m 54 jaar	820			-14,1%		-1,1%
>= 55 jaar	627			-0,3%		+0,0%
Studieniveau						
Laaggeschoold	1.583			-10,4%		-2,3%
Middengeschoold	1.077			-13,5%		-1,6%
Hooggeschoold	591			-9,8%		-10,2%

Kenmerken werkzoekenden



Niet-Werkende Werkzoekenden (NWWZ)

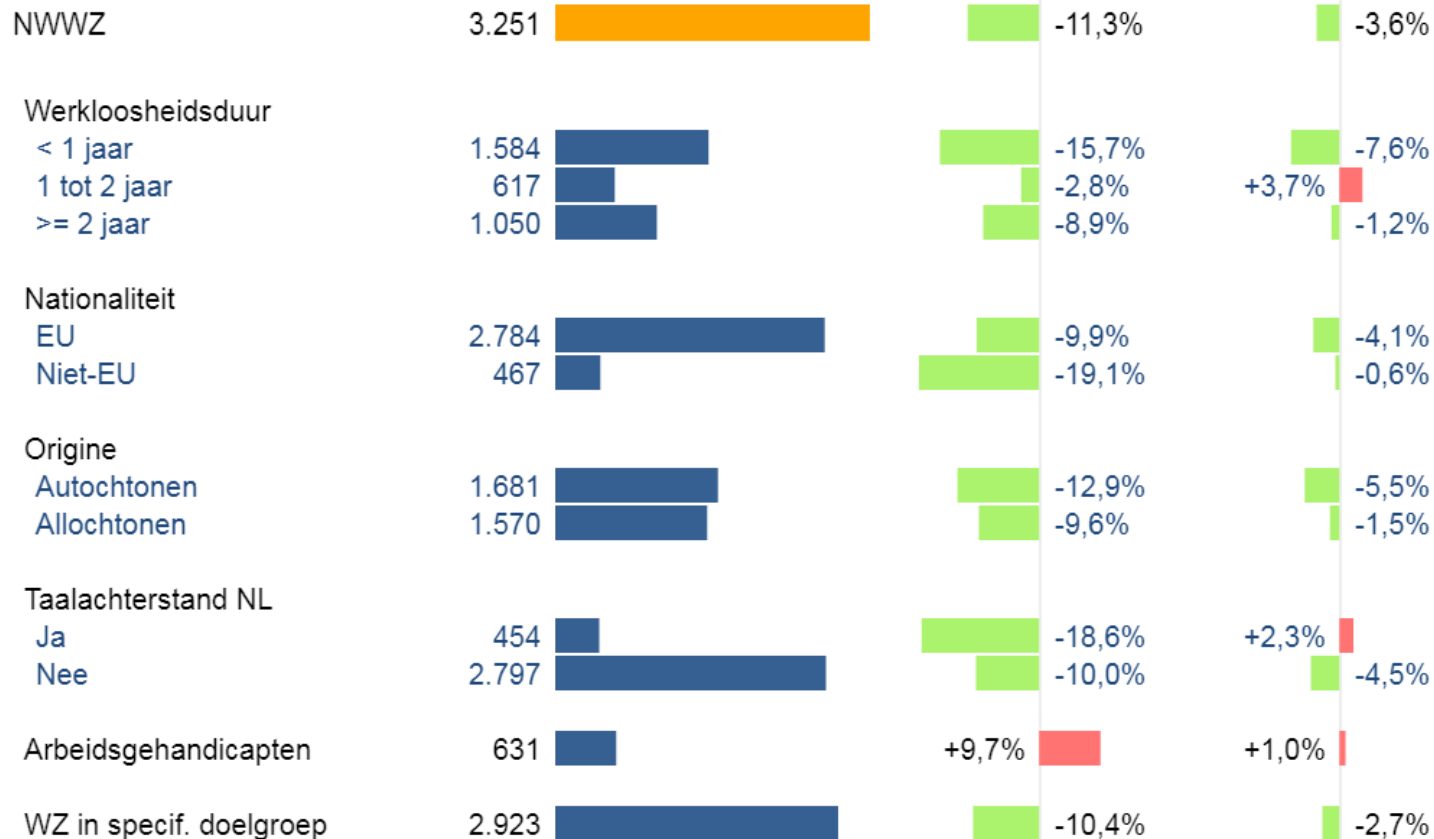
Kengetallen

Gemeente Mechelen

oktober 2018

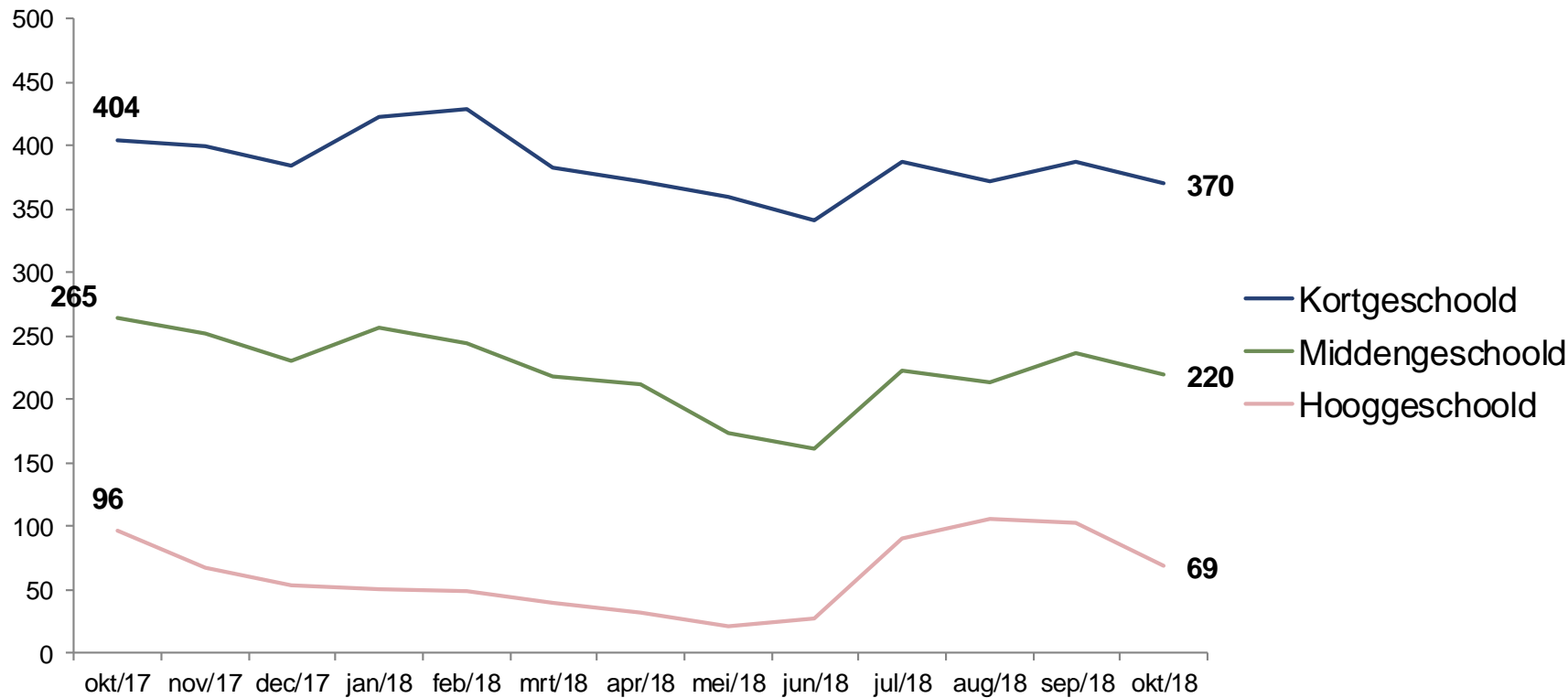
Δ vorig jaar

Δ vorige maand



Jongeren

Stad Mechelen



Kenmerken werkzoekenden in perspectief



Niet-Werkende Werkzoekenden (NWWZ)

	Gemeente Mechelen			Provincie Antwerpen			Vlaanderen		
	oktober 2018	vorig jaar	Δ vorig jaar	oktober 2018	vorig jaar	Δ vorig jaar	oktober 2018	vorig jaar	Δ vorig jaar
Werkloosheidsgraad									
Totaal	8,1%	9,2%	-1,1 ppt	7,9%	8,7%	-0,8 ppt	6,3%	6,9%	-0,6 ppt
Mannen	9,2%	10,6%	-1,4 ppt	8,0%	8,6%	-0,6 ppt	6,3%	6,9%	-0,6 ppt
Vrouwen	6,8%	7,7%	-0,9 ppt	7,9%	8,7%	-0,8 ppt	6,2%	6,9%	-0,7 ppt
NWWZ	3.251	3.667	-11,3%	67.941	73.712	-7,8%	192.129	209.253	-8,2%
Categorie									
WZUA	2.255	2.565	-12,1%	44.982	50.117	-10,2%	125.594	140.578	-10,7%
BIT	240	277	-13,4%	4.608	5.110	-9,8%	15.009	16.359	-8,3%
Vrij ingeschreven	420	452	-7,1%	10.201	10.493	-2,8%	27.289	28.345	-3,7%
Andere	336	373	-9,9%	8.150	7.992	+2,0%	24.237	23.971	+1,1%
Geslacht									
Mannen	1.973	2.236	-11,8%	36.754	39.654	-7,3%	103.361	111.884	-7,6%
Vrouwen	1.278	1.431	-10,7%	31.187	34.058	-8,4%	88.768	97.369	-8,8%
Leeftijd									
< 25 jaar	659	765	-13,9%	12.875	14.146	-9,0%	40.080	43.653	-8,2%
25 t/m 39 jaar	1.145	1.318	-13,1%	23.063	25.640	-10,1%	63.431	71.100	-10,8%
40 t/m 54 jaar	820	955	-14,1%	17.484	19.499	-10,3%	47.624	53.706	-11,3%
>= 55 jaar	627	629	-0,3%	14.519	14.427	+0,6%	40.994	40.794	+0,5%
Studieniveau									
Laaggeschoold	1.583	1.767	-10,4%	32.015	34.699	-7,7%	87.462	95.841	-8,7%
Middengespoold	1.077	1.245	-13,5%	23.423	25.449	-8,0%	66.054	71.763	-8,0%
Hooggeschoold	591	655	-9,8%	12.503	13.564	-7,8%	38.613	41.649	-7,3%
Werkloosheidsduur									
< 1 jaar	1.584	1.880	-15,7%	32.783	36.511	-10,2%	99.348	109.127	-9,0%
1 tot 2 jaar	617	635	-2,8%	12.054	12.839	-6,1%	32.529	35.235	-7,7%
>= 2 jaar	1.050	1.152	-8,9%	23.104	24.362	-5,2%	60.252	64.891	-7,1%

Kenmerken werkzoekenden in perspectief

Niet-Werkende Werkzoekenden (NWWZ)

	Gemeente Mechelen			Provincie Antwerpen			Vlaanderen		
	oktober 2018	vorig jaar	Δ vorig jaar	oktober 2018	vorig jaar	Δ vorig jaar	oktober 2018	vorig jaar	Δ vorig jaar
Nationaliteit									
EU	2.784	3.090	-9,9%	57.380	62.122	-7,6%	167.980	183.110	-8,3%
Niet-EU	467	577	-19,1%	10.561	11.590	-8,9%	24.149	26.143	-7,6%
Origine									
Autochtonen	1.681	1.931	-12,9%	44.494	48.315	-7,9%	137.650	150.397	-8,5%
Allochtonen	1.570	1.736	-9,6%	23.447	25.397	-7,7%	54.479	58.856	-7,4%
Taalachterstand NL									
Ja	454	558	-18,6%	10.417	11.146	-6,5%	32.260	34.746	-7,2%
Nee	2.797	3.109	-10,0%	57.524	62.566	-8,1%	159.869	174.507	-8,4%
Arbeidsgehandicapt									
Niet-Arbeidsgehandicapt	2.620	3.092	-15,3%	57.236	63.070	-9,2%	159.730	176.118	-9,3%
Arbeidsgehandicapt	631	575	+9,7%	10.705	10.642	+0,6%	32.399	33.135	-2,2%
WZ in specifieke doelgroep	2.923	3.264	-10,4%	60.083	65.088	-7,7%	166.998	181.559	-8,0%

Vraag naar arbeidskrachten evolutie

Evolutie over 1 jaar

(Ontvangen vacatures in de laatste 12 maanden)

oktober 2018

Gewest **Vlaanderen** (*) 284.662 | +11,9%

NECzU rechtstreeks aan VDAB gemeld

(*) Inclusief de vacatures van buiten Vlaanderen

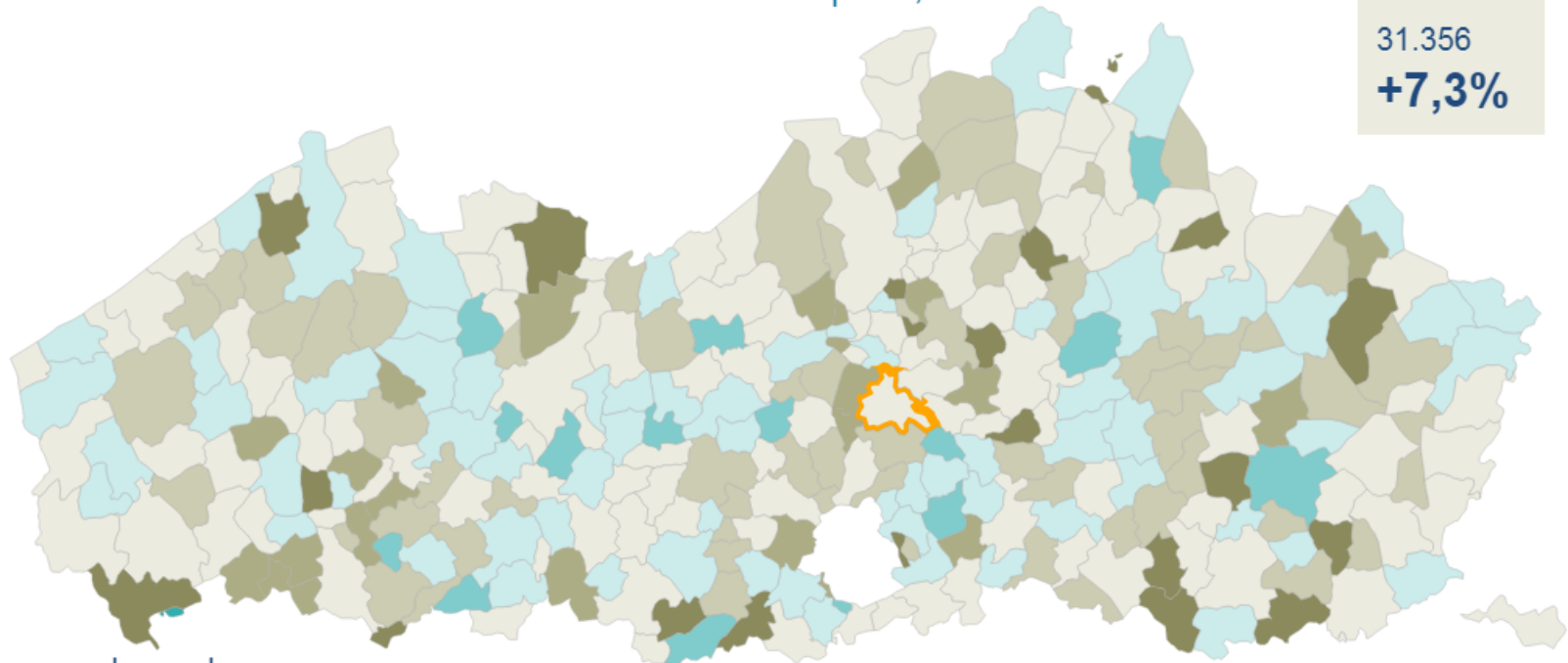
Provincie **Antwerpen** 79.925 | +20,1%

Resoc enamp; Streektafel **Mechelen** 14.534 | +22,5%

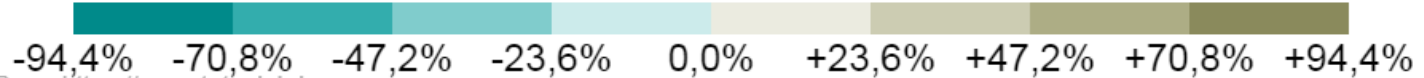
Gemeente **Mechelen** 6.205 | +18,6%

buiten Vlaanderen

31.356
+7,3%



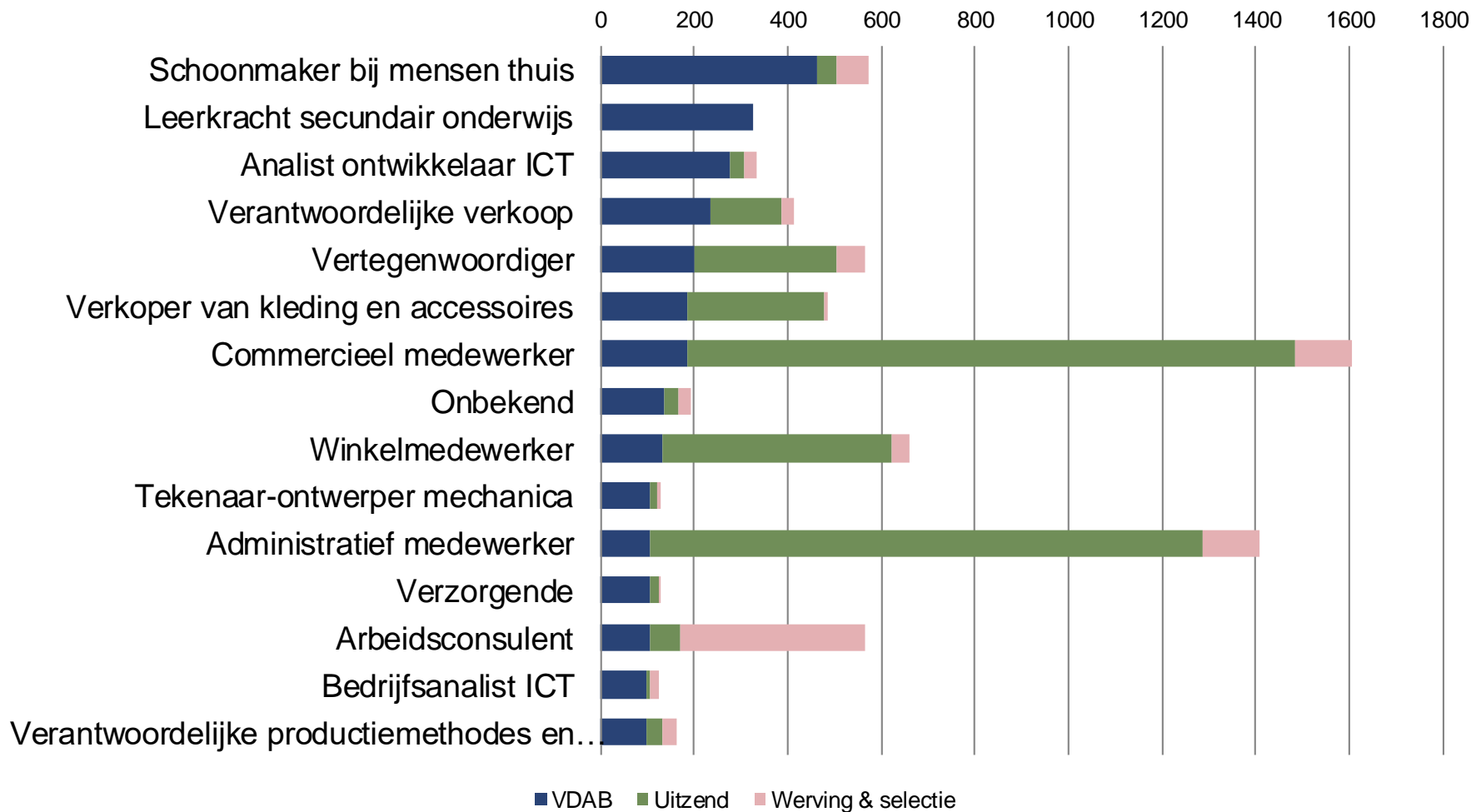
Legende



Bron: <https://arvastat.vdab.be>

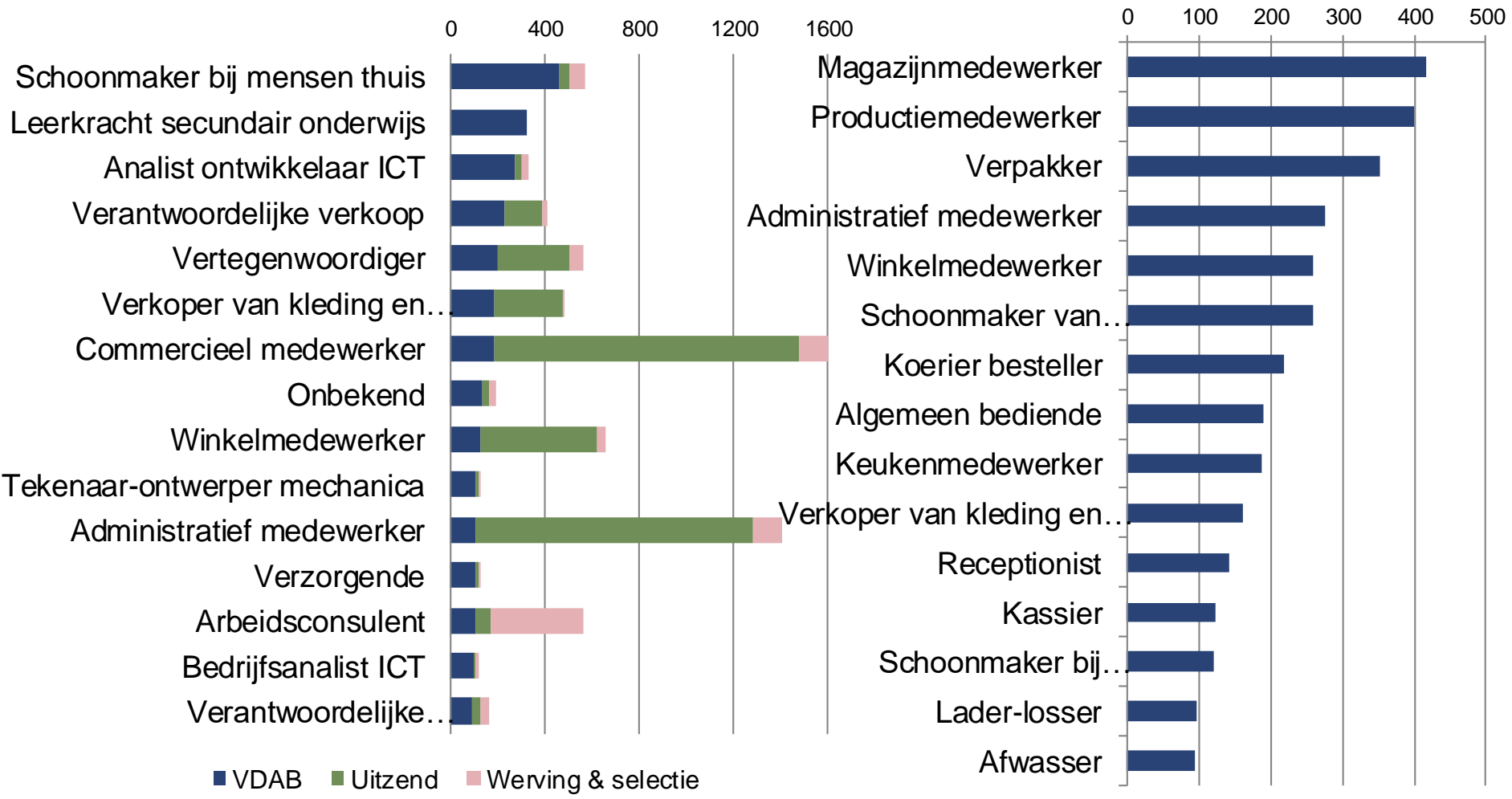
Top 15 ontvangen vacatures

okt 18 – nov 2018, Mechelen



Top 15 ontvangen vacatures vs beroepsvoorkeuren

okt 18 – nov 2018, Mechelen



Vraag naar arbeidskrachten top 20 bedrijven Mechelen



Bedrijf	Sector	Aantal vacatures okt 2017 – sept 2018
UNIT-T SOLUTION 30 FIELD SERVICES	Elektrische installatie	690
BRUNEL BELGIUM	Technisch advies, architecten en ingenieurs	591
BC HOSPITALITY SERVICES	Overige zakelijke dienstverlening	535
FAMILIEHULP	Maatschappelijke dienstverlening zonder huisvesting	445
NS DEVELOPMENT	Groothandel in kleding en schoeisel	248
CRAX IT	Computeradviesbureaus	164
ORDINA BELGIUM	Computeradviesbureaus	124
ACTIEF MECHELEN	Maatschappelijke dienstverlening zonder huisvesting	116
SINT MAARTEN CAMPUS LEOPOLDSTRAAT	Ziekenhuizen	111
ABSOLEM	Technisch advies, architecten en ingenieurs	102
STAD MECHELEN - DIENST PERSONEEL	Algemeen overheidsbestuur	91
AUTOVEILIGHEID MECHELEN	Technische testen en analyses	80
URSULINEN MECHELEN 2	Algemeen voortgezet onderwijs	73
ADREM	Uitgeverijen van tijdschriften	62
ENTIRIS AFDELING MECHELEN	Overige diensten	60
HULPVERLENINGSZONE RIVIERENLAND	Openbare veiligheid	52
CENTRALE WERKPLAATS	Vervoer per spoor	51
ECOSO	Kleinhandel i 2ehandsgoed & antiques in winkels	48
Q8 MECHELEN	Distributie van en handel in gasvormige brandstoffen via leiding	48
DE PELGRIM COLOMAPLUS	Algemeen voortgezet onderwijs	47

VDAB
Dienstverleningsmodel
2020



Dienstverlening op maat door een slim samenspel tussen digitaal en persoonlijk



Digital first
24/7 online dienstverlening



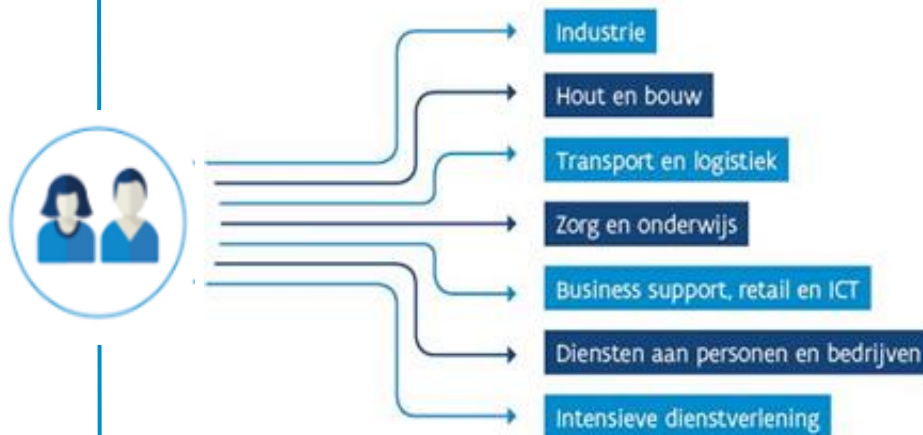
Human digital
Inschatting en actieve opvolging



Face-to-face
Persoonlijke begeleiding in de sectoren



Gespecialiseerde dienstverlening



Werkzoekenden met een helder jobdoelwit krijgen een afspraak met een bemiddelaar die gespecialiseerd is in hun profiel. Deze bemiddelaars kennen de professionele wereld waarin de werkzoekenden terecht komen door en door. Daardoor kunnen ze heel gericht met hen aan de slag. Vanuit deze clusters biedt VDAB, samen met haar partners, acties aan zoals online leren, sollicitatietraining, beroepsopleidingen of stages.

Een werkzoekende die intensieve begeleiding nodig heeft, zal een afspraak krijgen met een bemiddelaar van het team Intensieve Dienstverlening. Deze bemiddelaars helpen werkzoekenden die een extra duwtje in de rug nodig hebben bij het ontwikkelen van een goede werkhouding, motivatie, sociale vaardigheden, of wanneer de werkzoekende familiale of andere zorgen ervaart.

A man with short dark hair and a light beard, wearing a red, white, and blue checkered button-down shirt, is sitting at a desk and looking intently at a silver laptop. He is in an office environment with a blurred background showing windows and an orange chair. A large blue triangle is overlaid on the left side of the image.

Met vernieuwde digitale tools gaat de werkzoekende zelf aan de slag.

1. Profiel, cv

2. Opdrachten

Wat een uitkeringsgerechtigde werkzoekende *moet* doen

3. Afspraken/contacten

4. Berichten

bv. wijzigingen in het dossier

5. Tips

Interessante tips voor de werkzoekende



6. Zoek een job

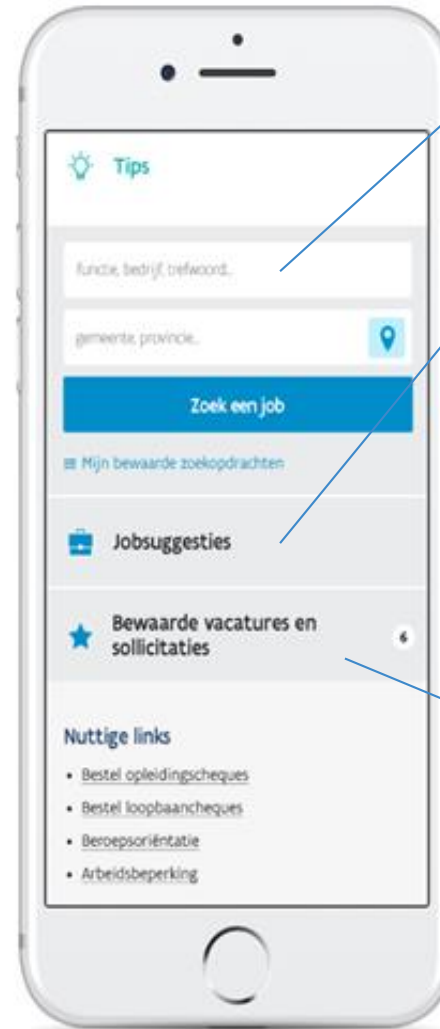
De werkzoekende zoekt vacatures zoals hij/zij dat wil, en kan deze meteen bewaren

7. Jobsuggesties

- Suggesties van werkgevers en Vdab bemiddelaars
- Suggesties obv je profiel
- Wat andere werkzoekenden als jij interessant vonden

8. Bewaarde vacatures en sollicitaties

Aan de slag met je vacatures & status van je sollicitaties



A photograph of three young adults (two men and one woman) looking at a tablet together. The woman in the center is wearing glasses and smiling. The man on the left is wearing a plaid shirt, and the man on the right is wearing a white shirt and has a beard. They are all looking at the tablet held by the woman. The background is a plain, light-colored wall. A blue diagonal graphic element is on the left side of the image.

VDAB is er voor iedereen, ook voor wie extra aandacht nodig heeft.

Anderstalige werkzoekenden

VDAB hanteert het **taalhoffelijkheidsprincipe**:

- Eerste contact is in een taal die klant begrijpt.
- Verdere dienstverlening is in het Nederlands.

Ter ondersteuning voorziet VDAB:

- **Filmpjes** over dienstverlening in verschillende talen
- **Telefonische hulp** in Frans of Engels
- **Eigen tolk** meebrengen kan
- Inzetten op het **leren van Nederlands**

Digitaal minder vaardige werkzoekenden

Voor werkzoekenden met beperkte digitale vaardigheden of voor mensen die niet beschikken over digitale middelen garandeert VDAB nog steeds de toegang.

- VDAB blijft telefonisch en **gratis** toegankelijk.
- VDAB-locaties behouden de huidige **inschrijftelefoon**.
- Op verschillende locaties blijven **zelfbedienings-pc's**. Inschrijven kan met de hulp van een bemiddelaar.

Digitaal mee kunnen verhoogt de kansen op werk.

- Daarom wil VDAB, samen met partners, alle werkzoekenden **digitaal vaardig** maken.
- Bij elk contact detecteert de bemiddelaar of de werkzoekende **nood** heeft aan het ontwikkelen van digitale vaardigheden. Indien zo, dan verwijst hij de werkzoekende door.
- Een **cursus** 'Werken met VDAB-tools' helpt werkzoekenden om zelfstandig op zoek te gaan naar werk.

LOKALE ACTIES MECHELEN

- overleg:
- stuurgroep ikv samenwerkingsovereenkomst
- vertegenwoordiging in prov. werkgroep lokale besturen



Lokale acties

- Actieplan jongeren
- Iep-site
- Youth Start
- Jobfix

- Lokale jobbeurzen zoals ICT

- Jobatelier voor wz met een grote afstand tav AM ism OCMW, CBE en Samenlevingsopbouw

- Intensieve samenwerking OCMW-VDAB onder de vorm van pop-up