


# **Jaarverslag 2016**

**Gemeentelijke Administratieve Sancties  
Arrondissement Mechelen (GASAM)**



## **GASAM**

### **GAS-OVERLAST**

**Interlokale vereniging**

**Mechelen beherende gemeente**

**Kostenverdeling bevolkingsaantal**

**Algemene procedure**

### **GAS – VERKEER**

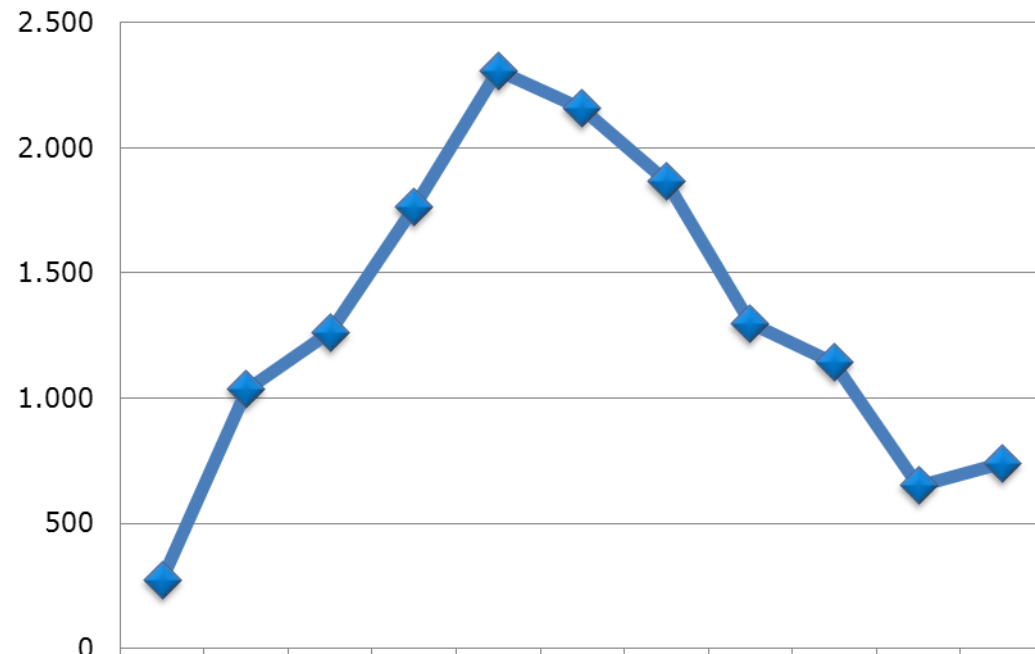
**Aparte overeenkomst**

**Mechelen-gemeente**

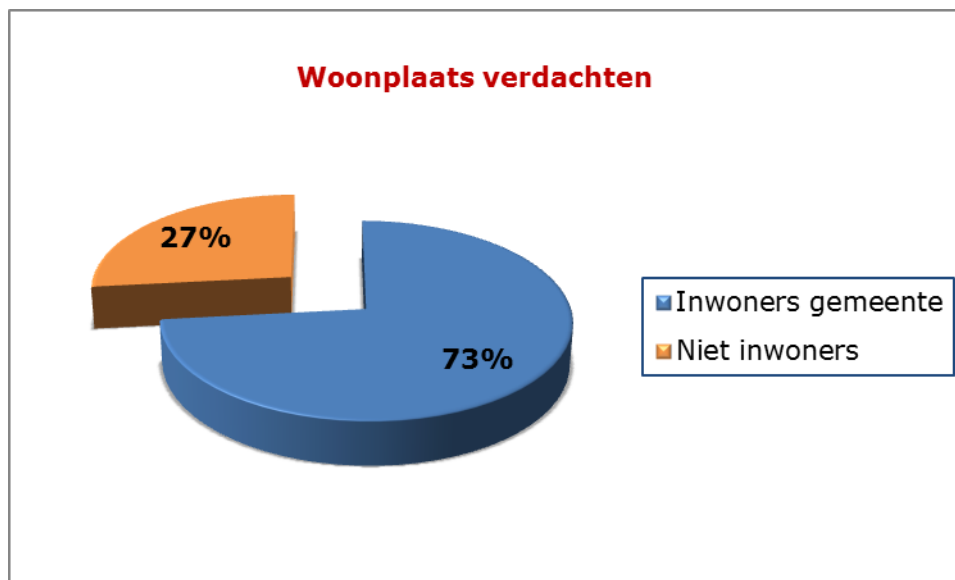
**prijs/dossier**

**Bijzondere procedure**

**Overzicht werkjaren**



	2006	2007	2008	2009	2010	2011	2012	2013	2014	2015	2016
Aantal dossiers	273	1.034	1.263	1.765	2.308	2.158	1.868	1.299	1.143	650	739



<b>Mechelen</b>			
	Gemengde	Meerderjarigen	<b>Totaal</b>
<b>Aantal dossiers</b>	117	622	<b>739</b>
<b>Opgestarte dossiers zonder bemiddeling</b>	5	568	<b>573</b>
<b>Opgestarte dossiers met bemiddeling</b>	34	18	<b>52</b>
<b>Schriftelijke bezwaarschriften</b>	6	88	<b>94</b>
<b>Mondeling verhoor</b>	5	67	<b>72</b>
<b>Opgelegde boetes</b>	9	455	<b>464</b>
<b>Vrijgesteld van boete</b>	10	103	<b>113</b>
<b>Sepot technisch/inhoudelijk</b>	80	61	<b>141</b>
<b>Lopende bemiddelingen</b>	19	4	<b>23</b>
<b>Beroep</b>	1	0	<b>1</b>

# Soort inbreuken/boetebedragen



De meeste PV's werden opgesteld voor:

- Sluikstorten: 179 (2015:141)
- Zwerfvuil: 139 (2015:58)
- Wildplassen: 96 (2015:117)
- Huisvuil in publieke vuilbak: 77 (2015:33)
- Afval aanbieden op verkeerd tijdstip: 29 (2015:77)

euro	Gemengde	Meerderjarigen	Totaal
<50	0	6	6
50-100	1	315	316
101-150	2	96	98
151-200	0	6	6
201-250	2	22	24
>250	4	10	14

## **Betalingsgraad**

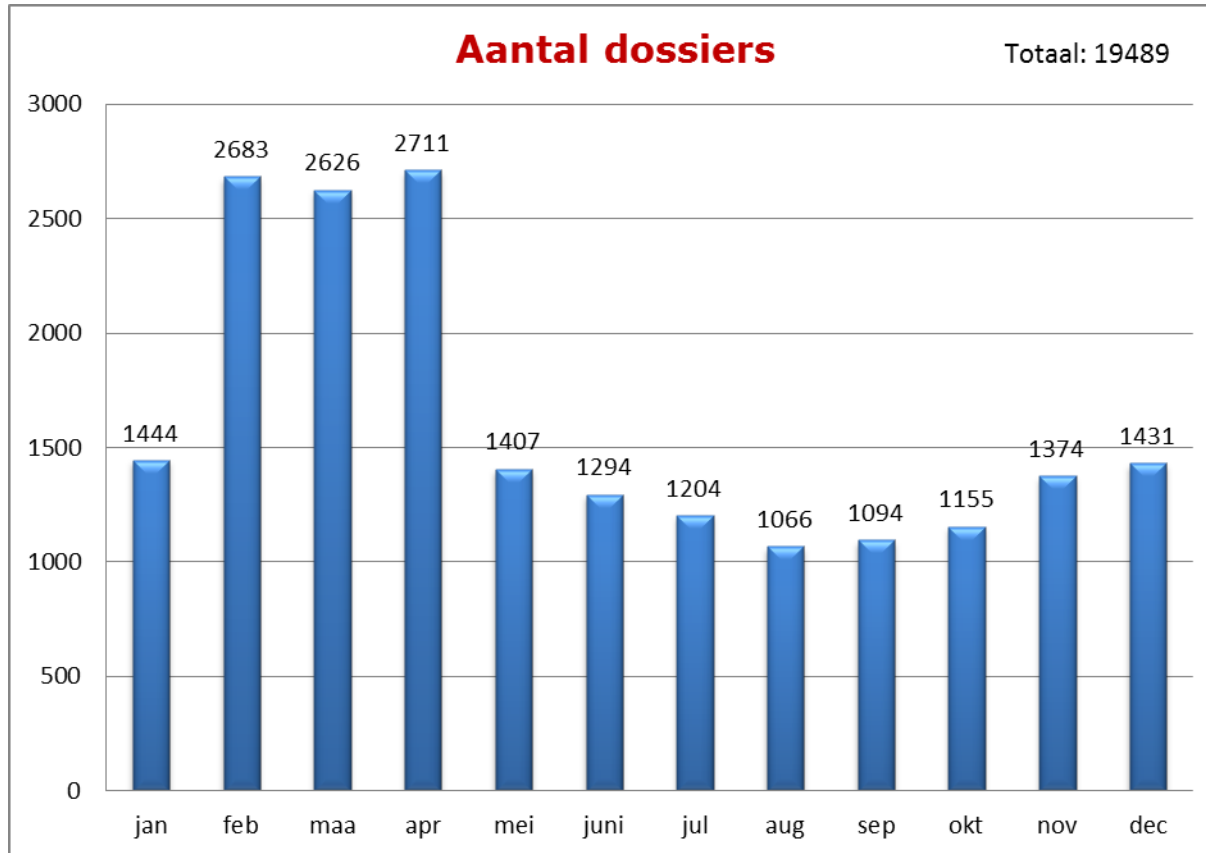
70% werd correct en op tijd betaald na ontvangst factuur

13 % werd betaald na ontvangst eerste herinnering

3 % werd betaald na ontvangst tweede herinnering

0 % werd betaald na invordering door de deurwaarder

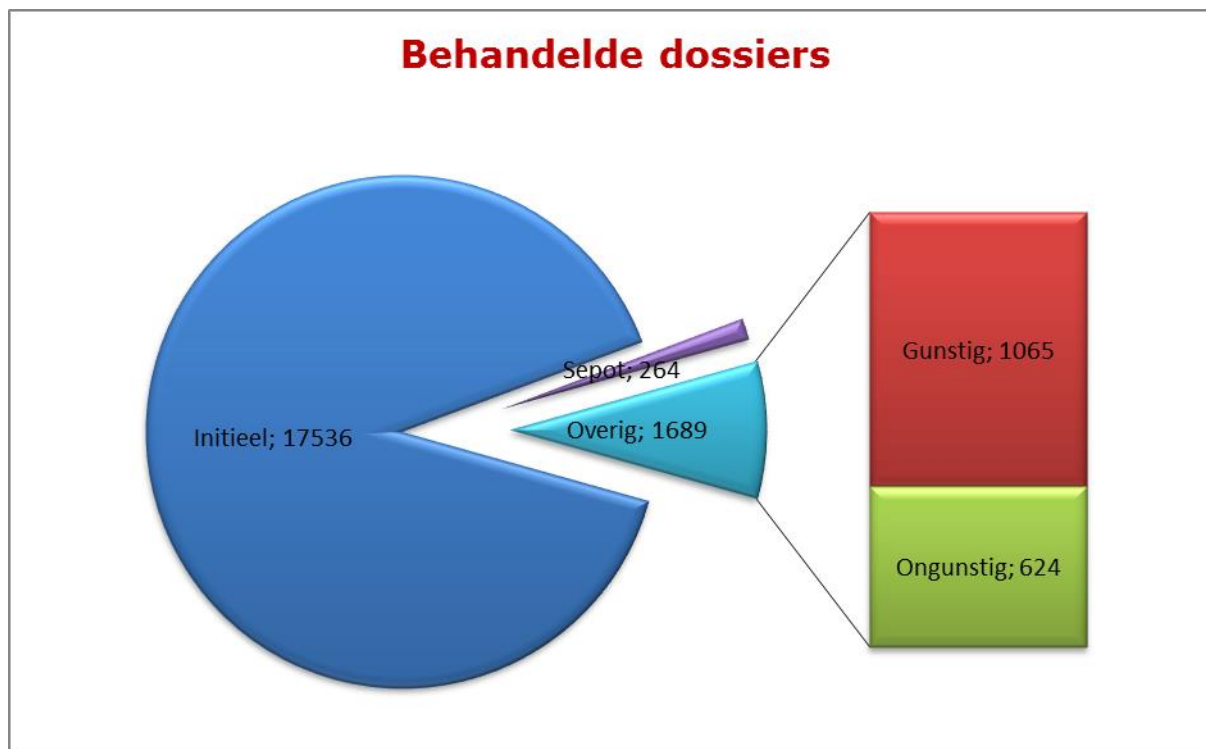
14 % is nog in te vorderen





# GAS- autoluw – Camera's in werking

CAMERA	jan	feb	maa	apr	mei	juni	jul	aug	sep	okt	nov	dec	Totaal
Merode	60	0	0	0	0	0	0	0	0	0	0	0	60
Steenweg 20	11	0	0	704	0	0	0	0	0	0	0	0	715
Zakstraat	0	0	0	0	0	0	17	25	26	18	57	56	199
Vijfhoek	466	615	586	348	340	333	356	254	229	261	292	308	4388
Zoutwerf	0	0	0	0	0	0	0	0	0	0	0	0	0
Lange Schipstraat	553	500	488	353	462	313	353	277	260	432	595	672	5258
Haverwerf	0	0	0	0	8	0	0	0	0	0	0	0	8
Begijnenstraat	29	33	25	19	32	60	29	19	17	50	31	0	344
Tuinstraatje	109	167	166	123	130	55	127	71	122	172	67	130	1439
Steenweg 44	216	1368	1361	714	435	279	183	106	249	216	332	265	5724
ONBEKEND	0	0	0	450	0	254	139	314	191	6	0	0	1354
<b>TOTAAL</b>	<b>1444</b>	<b>2683</b>	<b>2626</b>	<b>2711</b>	<b>1407</b>	<b>1294</b>	<b>1204</b>	<b>1066</b>	<b>1094</b>	<b>1155</b>	<b>1374</b>	<b>1431</b>	<b>19489</b>



## **Betalingsgraad**

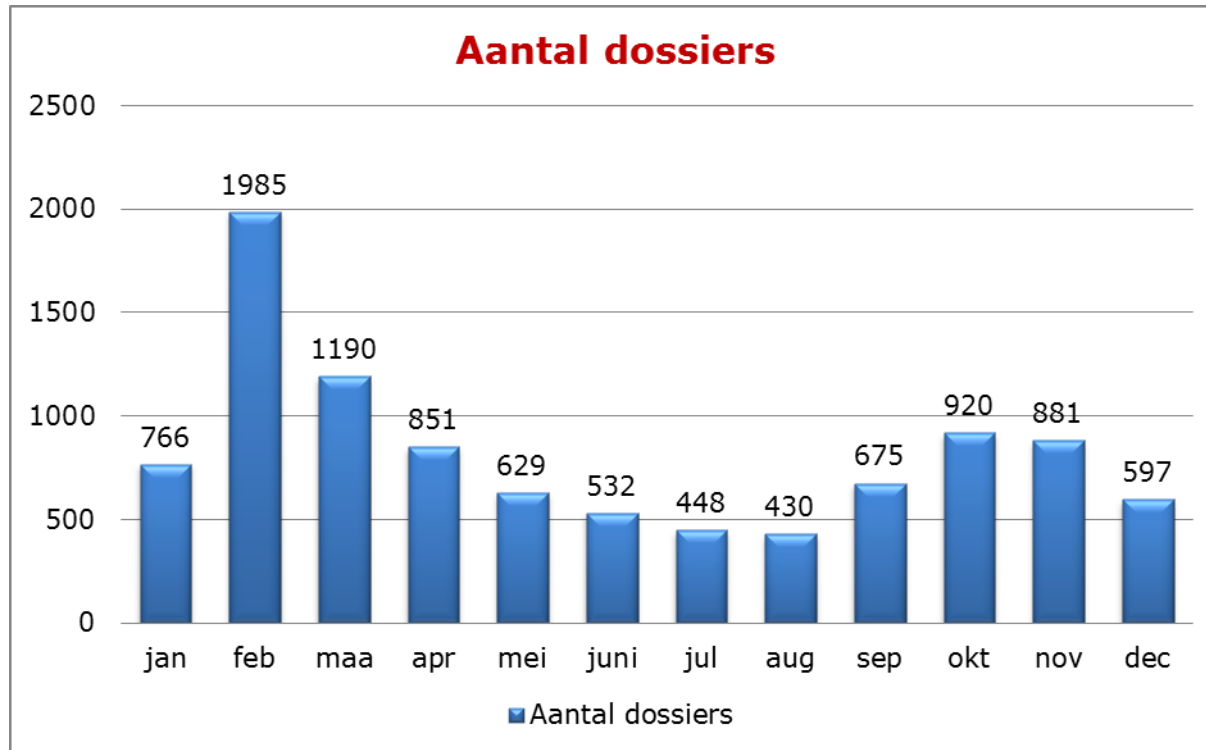
77,35 % werd correct en op tijd betaald na ontvangst factuur

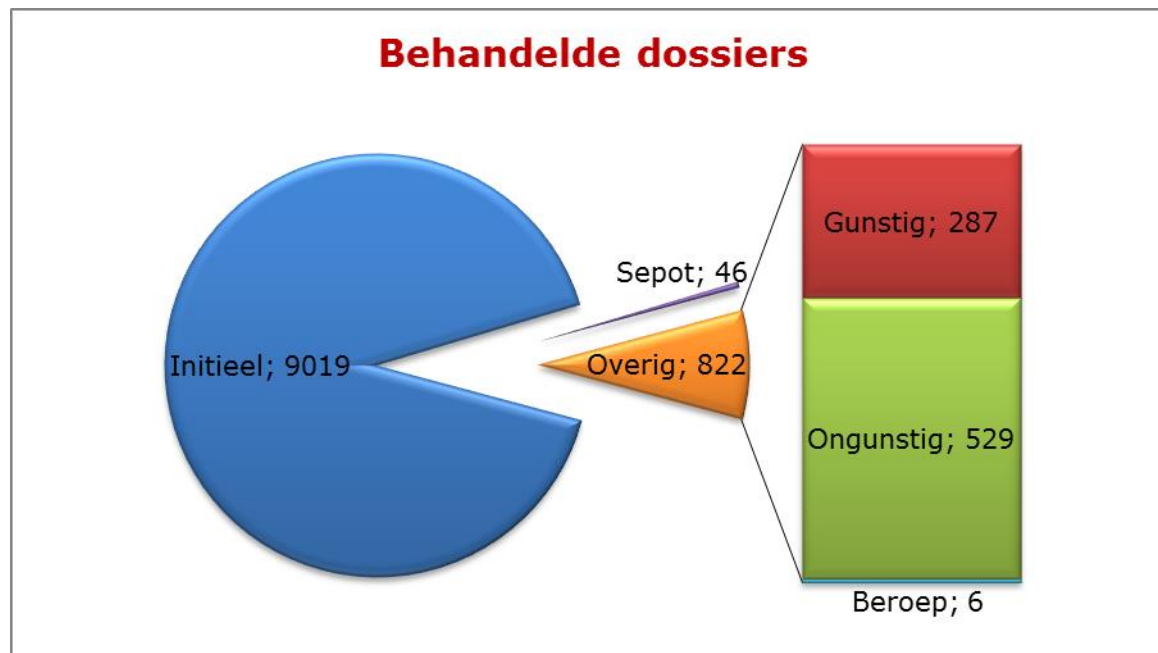
9,32 % werd betaald na ontvangst eerste herinnering

1,95 % werd betaald na ontvangst tweede herinnering

0,27 % werd betaald na invordering door de deurwaarder

4,57 % is nog in te vorderen





## **Betalingsgraad**

75,61 % werd correct en op tijd betaald na ontvangst factuur

12,03 % werd betaald na ontvangst eerste herinnering

2,68 % werd betaald na ontvangst tweede herinnering

0,43 % werd betaald na invordering door de deurwaarder

5,41 % is nog in te vorderen

