

# COULEUR LOCALE Mechelen

## Diversiteit in Mechelen

07.03.2017 – Commissie Welzijn



---

---

---

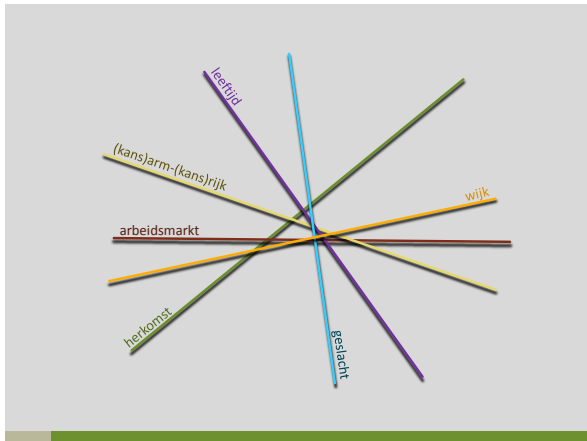
---

---

---

---

---



---

---

---

---

---

---

---

---

## Terminologie

### “buitenlandse herkomst”:

“personen die legaal en langdurig in België verblijven, en die bij hun geboorte niet de Belgische nationaliteit hadden, of van wie minstens één van de ouders bij geboorte niet de Belgische nationaliteit bezat”

### “herkomstland”:

huidige nationaliteit, nationaliteit bij geboorte of nationaliteit bij geboorte van moeder of vader

---

---

---

---

---

---

---

---

## Bronnen

- Datawarehouse Arbeidsmarkt en Sociale Bescherming, Kruispuntbank Sociale Zekerheid
- Steunpunt Sociale Planning Provincie Antwerpen
- Agentschap Integratie en Inburgering 2015
- Lokale Inburgerings- en Integratiemonitor
- Kind en Gezin

---

---

---


---

---

---

---

---



### Bevolking van buitenlandse herkomst

---

---

---

---

---

---

---

---



Vraag: Wat is de top 5 van herkomstlanden bij de bevolking van buitenlandse herkomst in Mechelen?

---

---

---

---

---

---

---

---

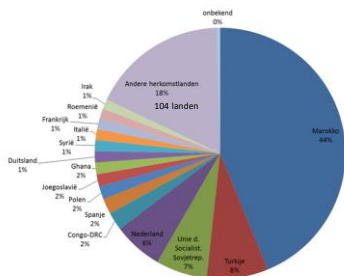


## Bevolking van buitenlandse herkomst Mechelen 01.01.2015

Bevolking van buitenlandse herkomst: 25009 inwoners = 29,7% van de totale bevolking

### Top 10 herkomstlanden

Herkomstland	Aantal
1. Marokko	10955
2. Turkije	1980
3. USSR	1656
4. Nederland	1594
5. Congo-DRC	583
6. Spanje	498
7. Polen	424
8. Joegoslavië	393
9. Ghana	378
10. Duitsland	363




---

---

---

---

---

---

---

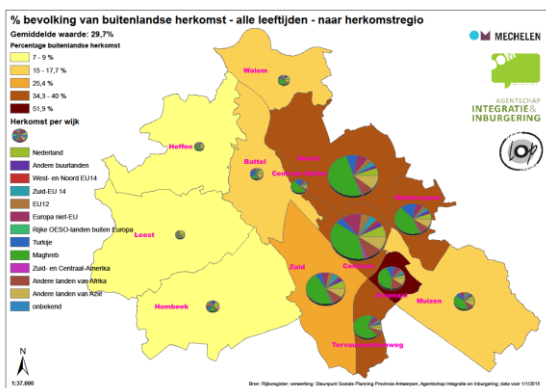
---

---

---

---

---




---

---

---

---

---

---

---

---

---

---

---

---

AGENTSCHAP  
INTEGRATIE &  
INBURGERING



## Herkomst en Leeftijd

---

---

---

---

---

---

---

---

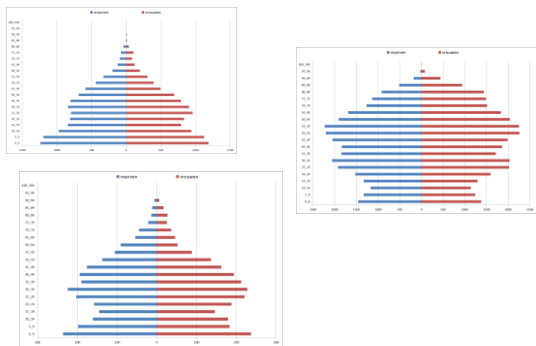
---

---

---

---

## Bevolking naar afkomst (Belgisch-EU-niet-EU)

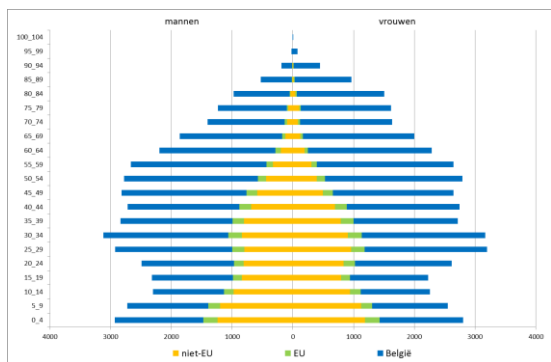


Vraag: Welke leeftijdscategorie is het meest divers?

## Aandeel bevolking van buitenlandse herkomst per leeftijdscategorie in Mechelen (2015)

Leeftijdscategorie	Totaal aantal personen	% bevolking van buitenlandse herkomst
0 - 2 jaar	3.477	50%
3 - 5 jaar	3.380	52%
6 - 11 jaar	5.985	51%
12 - 17 jaar	5.508	45%
18 - 19 jaar	1.776	42%
20 - 24 jaar	5.109	39%
25 - 49 jaar	28.943	33%
50 - 64 jaar	15.374	16%
65 - 79 jaar	9.748	8%
80plus	4.692	4%
<b>Alle leeftijden</b>	<b>83.992</b>	<b>30%</b>

Bevolking naar leeftijd, geslacht en herkomst in Mechelen (2015)




---

---

---

---

---

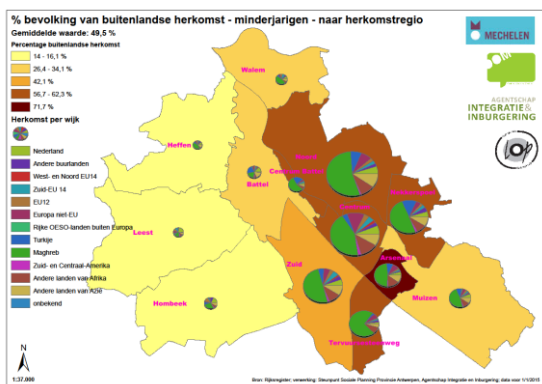
---

---

---

---

---




---

---

---

---

---

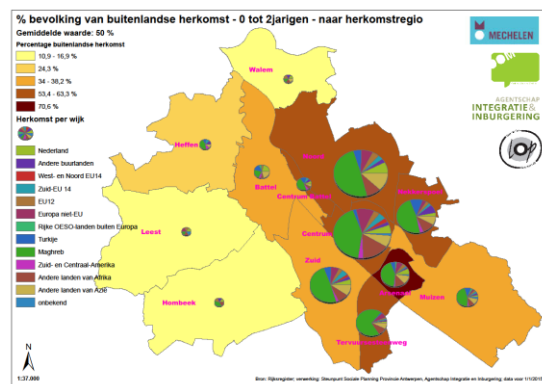
---

---

---

---

---




---

---

---

---

---

---

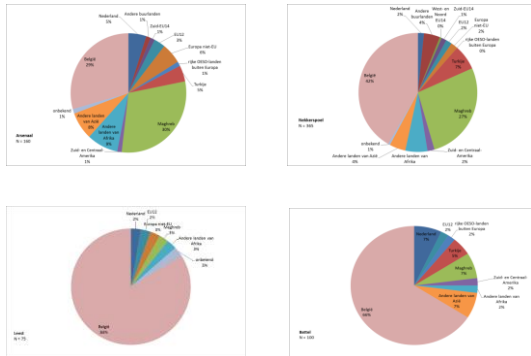
---

---

---

---

## De kleuterklas van de toekomst




---

---

---

---

---

---

---

---

---

---

---

---

---

---

---

---

---

---

---

---

---

---

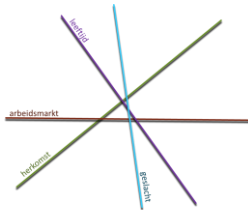
---

---

---

---

AGENTSCHAP  
INTEGRATIE &  
INBURGERING



## Positie op de arbeidsmarkt

---

---

---

---

---

---

---

---

---

---

---

---

---

---

---

---

---

---

---

---

---

---

---

---

---

---

Vraag: Als we kijken naar de inwoners van Mechelen met een herkomst van buiten de EU. Bij wie is de werkloosheidsgraad dan het grootst, bij mannen of bij vrouwen?

---

---

---

---

---

---

---

---

---

---

---

---

---

---

---

---

---

---

---

---

---

---

---

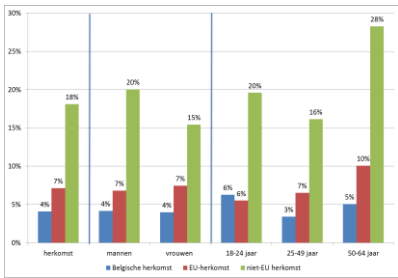
---

---

---

**Werkloosheidsgraad naar herkomst, leeftijd en geslacht in Mechelen (2014)**

Werkloosheidsgraad voor heel Mechelen = 7%



Bron: Datawarehouse Arbeidsmarkt en Sociale Bescherming, Kruispuntbank Sociale Zekerheid

---

---

---

---

---

---

---

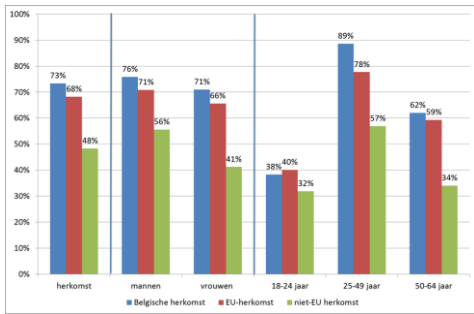
---

---

---

**Werkzaamheidsgraad naar herkomst, leeftijd en geslacht in Mechelen (2014)**

Werkzaamheidsgraad voor heel Mechelen = 67%




---

---

---

---

---

---

---

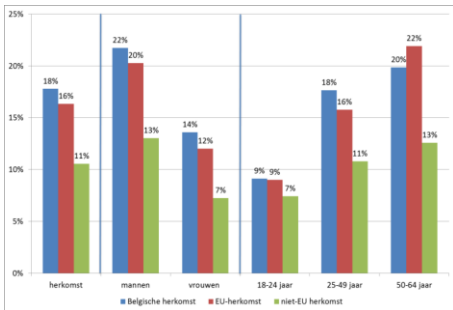
---

---

---

**Aandeel zelfstandigen in totaal aantal werkenden naar herkomst, leeftijd en geslacht in Mechelen (2014)**

Mechelen: 16% is aan de slag als zelfstandige.




---

---

---

---

---

---

---

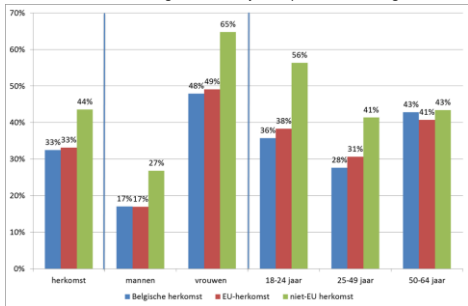
---

---

---

**Aandeel werknemers in een deeltijds of speciaal arbeidsregime, naar herkomst, leeftijd en geslacht in Mechelen (2014)**

Mechelen: 34% is aan de slag in een deeltijds of speciaal arbeidsregime.




---

---

---

---

---

---

---

---

---

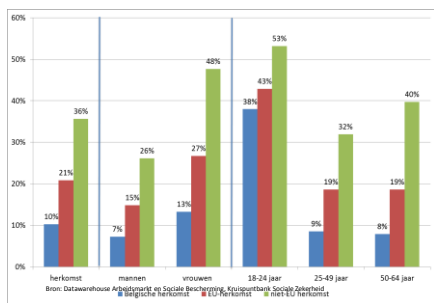
---

---

---

**Aandeel werknemers in de laagste loonklasse naar herkomst, geslacht en leeftijd in Mechelen (2014)**

Totaal voor Mechelen: 15%




---

---

---

---

---

---

---

---

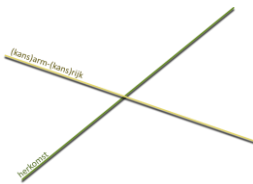
---

---

---

---

AGENTSCHAP INTEGRATIE & INBURGERING



**Armoede**

---

---

---

---

---

---

---

---

---

---

---

---



Vraag: Hoeveel procent van de kinderen die geboren worden in een Mechels gezin dat in kansarmoede leeft, is van niet-EU herkomst?

---

---

---

---

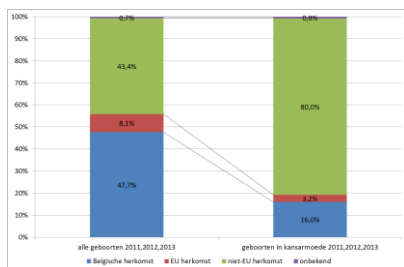
---

---

---

---

### Geboorten in kansarme gezinnen naar herkomst in Mechelen (2011, 2012 en 2013)



Bron: Lokale Inburgerings- en Integratiemonitor 2015, op basis van gegevens Kind en Gezin

---

---

---

---

---

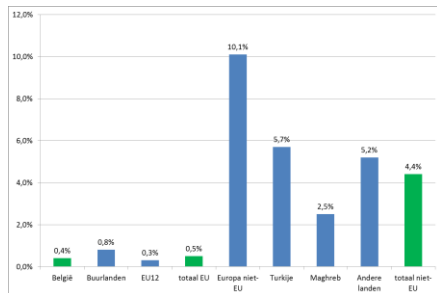
---

---

---

### Aandeel personen dat een (equivalent) leefloon ontvangt bij 18-64 jarigen, naar herkomst in Mechelen (2013)

Totaal Mechelen: 1,2 %



Bron: Lokale Inburgerings- en Integratiemonitor 2015 op basis van Datawarehouse Arbeidsmarkt en Sociale Zekerheid

---

---

---

---

---

---

---

---

## Hartelijk dank!

**Stephanie Verhoeven** | coördinator  
Stephanie.Verhoeven@integratie-inburgering.be

**Agentschap Integratie en Inburgering** | private stichting  
Regio Antwerpen  
Brusselsepoortstraat 8  
2800 Mechelen  
[www.integratie-inburgering.be](http://www.integratie-inburgering.be)



---

---

---

---

---

---

---

---